

Νέο Hyundai SANTA FE



Powered by **Hyundai SmartStream™**

Ανοιχτό σε κάθε πρόκληση.

Το SANTA FE είναι σχεδιασμένο για όλους όσους αγαπούν να μετατρέπουν κάθε συνηθισμένη στιγμή σε μια αξέχαστη εμπειρία. Σας επιτρέπει να χαράξετε τον δικό σας δρόμο και να ακολουθήσετε κάθε γραφική διαδρομή παρέα με την οικογένεια και τους φίλους σας. Με μεγαλύτερο μεταξόνιο, ευρύχωρο εσωτερικό και τολμηρή σχεδίαση, αυτό το SUV πετυχαίνει την τέλεια ισορροπία μεταξύ της ζωής στην πόλη και τις υπαίθριες δραστηριότητες.



Τολμηρή, ξεχωριστή σχεδίαση.

Το SANTA FE με τις καθαρές γραμμές και την τολμηρή αισθητική του μεταφέρει την εικόνα ενός δυναμικού αυτοκινήτου. Η εμπρός όψη του δημιουργεί μια ισχυρή πρώτη εντύπωση χάρη στο ψηλό καπό και τα φωτιστικά σώματα σχήματος «H». Τα αιχμηρά φτερά εναρμονίζονται με το τολμηρό χρωμιωμένο μοτίβο της μάσκας και την οριζόντια διάταξη δημιουργώντας μία στιβαρή εικόνα.



Κορυφαία χαρακτηριστικά άνεσης.

Η πανοραμική κυρτή οθόνη του SANTA FE ενσωματώνει περίτεχνα τον ψηφιακό πίνακα οργάνων 12,3" και την κεντρική οθόνη αφής 12,3" του συστήματος infotainment για βελτιωμένη ορατότητα και μία φινετσάτη αίσθηση πολυτέλειας.

Διαθέτοντας τους καλύτερους στην κατηγορία του εσωτερικούς χώρους, το SANTA FE παρέχει ευελιξία στη μεταφορά επιβατών, με δυνατότητα διάταξης 7 καθισμάτων. Ο χώρος για τα πόδια και το κεφάλι της 2ης και 3ης σειράς έχει αυξηθεί για περισσότερο χώρο διαβίωσης, ενώ οι πλάτες των καθισμάτων της 3ης σειράς είναι πλήρως αναδιπλούμενες.



Hyundai SmartSense™

Ο κορυφαίος εξοπλισμός τεχνολογιών ασφαλείας στην κατηγορία.

Προικισμένο με το DNA αξιοπιστίας και στιβαρότητας κάθε μοντέλου Hyundai, το SANTA FE συνοδεύεται από τα ισχυρά διαπιστευτήρια του πλέον ολοκληρωμένου πακέτου τεχνολογιών ενεργητικής ασφαλείας στην κατηγορία - τόσο από τον βασικό του εξοπλισμό, όσο και στην ποικιλία επιλογών πρόσθετων συστημάτων.



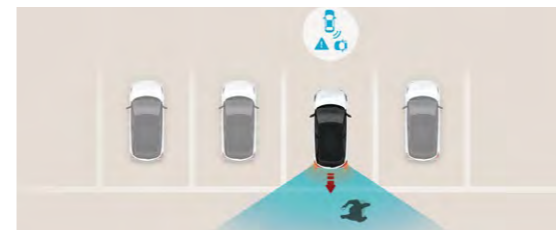
Blind Spot Collision-avoidance Assist (BCA).



Forward Collision-avoidance Assist (FCA).



Navigation-based Smart Cruise Control (NSCC).



Parking Collision-Avoidance Assist-Reverse (PCA-R).



Forward Collision-Avoidance Assist with Junction Turning (FCA-JT).




Driver Attention Warning (DAW).




Leading Vehicle Departure Alert (LVDA).



Rear Cross-traffic Collision-avoidance Assist (RCCA).



Rear Occupant Alert (ROA).



High Beam Assist (HBA).



Intelligent Speed Limit Assist (ISLA).



Remote Smart Parking Assist (RSPA).



Forward Collision-avoidance Assist (FCA 2).



Lane Following Assist (LFA 2).



Συνδεδεμένο με εσάς. Connected Car Services.

Χάρη στην εφαρμογή myHyundai, μπορείτε να είστε συνεχώς συνδεδεμένοι, ανεξάρτητα από το εάν βρίσκεστε εν κινήσει ή το όχημά σας είναι σταθμευμένο. Με την τελευταία έκδοση των υπηρεσιών BlueLink® Connected Car Services, το SANTA FE προσφέρει απρόσκοπτη συνδεσιμότητα με online αναγνώριση φωνής και ένα ευρύ φάσμα λειτουργιών που κάνουν την οδήγησή σας πιο άνετη και ευχάριστη. Επωφεληθείτε από δεδομένα σε πραγματικό χρόνο, όπως πληροφορίες κυκλοφορίας, ενημερώσεις για χώρους στάθμευσης και πληροφορίες για τοπικά πρατήρια καυσίμου, καθώς και από το online σύστημα πλοήγησης Connected Routing. Μάθετε περισσότερα online και δείτε πώς το BlueLink® μπορεί να κάνει την οδήγηση ασφαλέστερη, ευκολότερη και πιο διασκεδαστική.

Over-the-air ενημερώσεις λογισμικού.

Επωφεληθείτε από τις συνεχείς ενημερώσεις και τις νέες λειτουργίες μέσω over-the-air ενημερώσεων λογισμικού. Αποκτήστε τις τελευταίες βελτιώσεις αμέσως μόλις αυτές είναι διαθέσιμες, χωρίς να χρειάζεται να τις κατεβάσετε και να τις εγκαταστήσετε οι ίδιοι ή να επισκεφθείτε μία αντιπροσωπεία. Με τον τρόπο αυτό, το σύστημά σας ενημερώνεται συνεχώς και μπορείτε να έχετε αυτόματα στη διάθεσή σας όλες τις τελευταίες εκδόσεις του λογισμικού χαρτών και ενημέρωσης/ψυχαγωγίας του BlueLink®, καθώς και τις ενημερώσεις των συστημάτων του οχήματος.

myHyundai



Εξοπλισμός.

Ασφάλεια και Συστήματα Hyundai SmartSense™	DISTINCTIVE	LIMITED	CALLIGRAPHY
Αερόσακος οδηγού, συνοδηγού, πλευρικοί (θώρακος-λεκάνης) & τύπου κουρτίνας	•	•	•
Αερόσακος κεντρικός μεταξύ οδηγού-συνοδηγού	•	•	•
Αερόσακος στα πόδια του οδηγού	•	•	•
Σύστημα εξοικονόμησης καυσίμου ISG (Idle Stop & Go)	•	•	•
TPMS Σύστημα προειδοποίησης χαμηλής πίεσης ελαστικών	•	•	•
Υποδοχές παιδικού καθίσματος ISOFIX	•	•	•
Ένδειξη χαμηλής στάθμης υγρού υαλοκαθαριστήρων	•	•	•
Σύστημα E-call - Άμεση κλήση πανευρωπαϊκού αριθμού εκτάκτου ανάγκης 112	•	•	•
Hyundai SmartSense™ VSM - Συνεργασία Ηλεκτρικής Υποβοήθησης Τιμονιού (MDPS) και Ελέγχου Ευστάθειας (ESC)	•	•	•
Hyundai SmartSense™ HAC - Σύστημα Υποβοήθησης Εκκίνησης σε Ανηφόρα	•	•	•
Hyundai SmartSense™ DBC - Σύστημα Υποβοήθησης Καθόδου	•	•	•
Hyundai SmartSense™ MSLA - Σύστημα Περιοριστή Ταχύτητας	•	•	•
Hyundai SmartSense™ ISLA - Σύστημα Έξυπνης Αναγνώρισης και Προσαρμογής στα Όρια Ταχύτητας	•	•	•
Hyundai SmartSense™ LDW - Σύστημα Προειδοποίησης Εκτροπής Λωρίδας	•	•	•
Hyundai SmartSense™ LKA - Σύστημα Υποβοήθησης Διατήρησης Λωρίδας	•	•	•
Hyundai SmartSense™ HDA - (Highway Driving Assist) Σύστημα Προηγμένης Υποβοήθησης σε Αυτοκινητόδρομο	•	•	•
Hyundai SmartSense™ LFA - Σύστημα Οδήγησης στο Μέσον της Λωρίδας	•	•	•
Hyundai SmartSense™ LVDA - Σύστημα Προειδοποίησης Εκκίνησης Προπορευόμενου Οχήματος	•	•	•
Hyundai SmartSense™ DAW - Σύστημα Προειδοποίησης Απόσπασης Προσοχής Οδηγού	•	•	•
Hyundai SmartSense™ FCA City - Σύστημα Αυτόματης Έκτακτης Πέδησης (χαμηλών ταχυτήτων)	•	•	•
Hyundai SmartSense™ FCA Interurban - Σύστημα Αυτόματης Έκτακτης Πέδησης (μεσαίων ταχυτήτων)	•	•	•
Hyundai SmartSense™ FCA Pedestrian - Σύστημα Αυτόματης Έκτακτης Πέδησης (ανίχνευση πεζών)	•	•	•
Hyundai SmartSense™ FCA Cyclist - Σύστημα Αυτόματης Έκτακτης Πέδησης (ανίχνευση δικύκλων)	•	•	•
Hyundai SmartSense™ FCA-JX (Junction Turning): Αυτόματη έκτακτη πέδηση κατά τη στροφή σε διασταύρωση	•	•	•
Hyundai SmartSense™ HBA - Σύστημα Αυτόματης Ρύθμισης Υψηλής Σκάλας Φώτων	-	•	•
Hyundai SmartSense™ BCA - Σύστημα Αποφυγής Σύγκρουσης Τυφλού Σημείου με Πέδηση	-	•	•
Hyundai SmartSense™ RCCA - Σύστημα Αποφυγής Σύγκρουσης με Κάθετα Διερχόμενα κατά την Όπισθεν με Πέδηση	-	•	•
Hyundai SmartSense™ SEA - Σύστημα Αυτόματου Ηλεκτρονικού Κλειδώματος Θυρών για παιδιά (σε περίπτωση διερχόμενου οχήματος)	•	•	•
Hyundai SmartSense™ Rear Occupant Alert - Σύστημα Προειδοποίησης εγκατάλειψης προσώπου στο πίσω κάθισμα (με αισθητήρα)	•	•	•
Hyundai SmartSense™ SCC w S&G - Έξυπνος Ρυθμιστής Ταχύτητας με λειτουργία Stop & Go (0-160km/h)	•	•	•
Άνεση			
Αυτόματος κλιματισμός δύο ζωνών (οδηγού-συνοδηγού) με λειτουργία αποθάμβωσης & Αεραγωγοί 2ης και 3ης σειράς επιβατών	•	•	•
Ηχομονωτική επένδυση πρόσθιου παρμπρίζ (acoustic film windshield)	•	•	•
Ηλεκτρικά παράθυρα εμπρός & πίσω (όλα με λειτουργία safety)	•	•	•
Ηλεκτρικά ρυθμιζόμενοι & θερμαινόμενοι εξωτερικοί καθρέπτες	•	•	•
Ηλεκτρικά αναδιπλούμενοι εξωτερικοί καθρέπτες	•	•	•
Κεντρικό κλειδί με τηλεχειρισμό, συναγερμός παραβίασης & Έξυπνο κλειδί με αισθητήρα εγγύτητας	•	•	•
Πλήκτρο εκκίνησης "Start"	•	•	•
Υποβραχιόνιο εμπρός καθισμάτων με ποτηροθήκη	•	•	•
Υπολογιστής ταξιδιού & Ένδειξη εξωτερικής θερμοκρασίας	•	•	•
Ηλεκτρικό χειρόφρενο	•	•	•
Διαιρούμενη 60/40 δεύτερη σειρά καθισμάτων	•	•	•
Συρόμενη 60/40 δεύτερη σειρά καθισμάτων & Διαιρούμενη 50/50 τρίτη σειρά καθισμάτων	•	•	•
Πλήκτρα εύκολης ανάκλισης πίσω καθισμάτων από το χώρο αποσκευών	•	•	•
Ρυθμιζόμενη κολώνα τιμονιού καθ' ύψος και τηλεσκοπικά	•	•	•
Ηλεκτρικά ρυθμιζόμενα καθίσματα οδηγού-συνοδηγού	•	•	•
Μνήμη ηλεκτρικής ρύθμισης καθίσματος οδηγού-συνοδηγού	-	•	•
Ηλεκτρικά ρυθμιζόμενη οσφυϊκή στήριξη καθίσματος οδηγού	•	•	•
Θερμαινόμενα καθίσματα οδηγού - συνοδηγού & Θερμαινόμενο τιμόνι	•	•	•
Αεριζόμενα καθίσματα οδηγού - συνοδηγού	-	•	•
Θερμαινόμενα καθίσματα δεύτερης σειράς επιβατών	-	•	•
Κουρτίνες πίσω παραθύρων	-	•	•
Υφασμάτινη επένδυση καθισμάτων	•	-	-
Δερμάτινα καθίσματα	-	•	-
Μάυρα δερμάτινα καθίσματα (Nappa)	-	-	•
Suede επένδυση σε οροφή, κολώνες A/B/C και σκιάδια	-	•	•
E-SHIFT (επιλογέας αυτομάτου κιβωτίου στο τιμόνι)	•	•	•
Χειριστήρια αλλαγής ταχυτήτων +/- στο τιμόνι (paddle shifters)	•	•	•
Επιλογή προφίλ οδήγησης (Drive Mode Select - κατ' επιλογή λειτουργία Eco/Sport/Smart οδήγησης)	•	•	•
Πολυλειτουργικό τιμόνι με ρυθμίσεις ταχύτητας (cruise control) Bluetooth, ηχοσυστήματος	•	•	•
Δερμάτινη επένδυση τιμονιού	•	•	•
Θήκη UV Αποστείρωσης	-	-	•

Άνεση	DISTINCTIVE	LIMITED	CALLIGRAPHY
Ηλεκτροχρωματικός εσωτερικός καθρέπτης	•	•	•
Εσωτερικός ατμοσφαιρικός φωτισμός 64 αποχρώσεων	-	•	•
Αισθητήρας βροχής	•	•	•
Ασύρματη φόρτιση κινητού τηλεφώνου (μονή)	•	-	-
Ασύρματη φόρτιση κινητού τηλεφώνου (διπλή)	-	•	•
Smart Power Tailgate - Έξυπνη θύρα αποσκευών (ρύθμιση 4 επιπέδων ανοίγματος)	•	•	•
Ορατότητα			
Πλήρη φώτα LED εμπρός (LED MFR)	•	-	-
Πλήρη φώτα LED εμπρός (Wide Projection)	-	•	•
Πλήρη φώτα LED πίσω	•	•	•
Φωτισμός θύρας οδηγού-συνοδηγού κατά την είσοδο	•	•	•
Φωτισμός χώρου αποσκευών (LED)	•	•	•
Κάμερα οπισθοπορίας με δυναμικές γραμμές καθοδήγησης στην έγχρωμη οθόνη αφής	•	•	•
Εργοστασιακοί αισθητήρες παρκαρίσματος εμπρός & πίσω με μπουτόν απενεργοποίησης	•	•	•
RSPA (Remote Smart Parking Assist) - Αυτόματη είσοδος και έξοδος οχήματος	-	•	•
SVM (Surround View Monitor) - Σύστημα 4 καμερών περιφερειακής επίπτωσης 360°	-	•	•
BVM (Blind Spot View Monitor) - Προβολή τυφλού σημείου στον πίνακα οργάνων	-	•	•
Σύστημα υποβοήθησης παρκαρίσματος πίσω (PAS) με επιλογή απενεργοποίησης	-	•	•
Πίσω σκούρα (φιμέ) κρύσταλλα	-	•	•
Εξωτερική εμφάνιση			
Πρόσθια μάσκα με επιχρωμιωμένα διακοσμητικά	•	•	•
Επιχρωμιωμένα διακοσμητικά στις θύρες	•	•	-
Κρυφή λαβή στην κολώνα C	-	-	•
Λαβές θυρών στο χρώμα του αμαξώματος	•	•	•
Ράγες οροφής	•	•	•
Σύστημα Πολυμέσων και Συνδεσιμότητας			
DIGITAL KEY 2.0	-	•	•
Ψηφιακός πίνακας οργάνων 12,3"	•	•	•
Θύρα USB ταχείας φόρτισης στην κεντρική κονσόλα εμπρός χαμηλά	•	•	•
2 x θύρες USB ταχείας φόρτισης για τη δεύτερη σειρά καθισμάτων	•	•	•
Χειριστήρια ηχοσυστήματος στο τιμόνι	•	•	•
Ηχοσύστημα 6 ηχείων	•	•	•
Έγχρωμη οθόνη πολυμέσων και πλοήγησης 12,3" AVN τεχνολογίας αφής LCD	•	•	•
Δυνατότητα ασύρματων ενημερώσεων λογισμικού (OTA)	•	•	•
Hyundai BlueLink®: Τηλεματικές υπηρεσίες (εξ αποστάσεως σύνδεση με smartphone για έλεγχο λειτουργιών, ειδοποιήσεις, ενσωμάτωση ημερολογίου Google/iCloud κλπ)	•	•	•
Σύνδεση με smartphone Android μέσω εφαρμογής Android Auto & Σύνδεση με iPhone μέσω Apple CarPlay	•	•	•
Τροχοί και Φρένα			
Ζάντες αλουμινίου 20" με ελαστικά 255/45/R20 - Δίχρωμες	•	•	-
Ζάντες αλουμινίου 20" με ελαστικά 255/45/R20 - Μαύρες	-	-	-
Αεριζόμενα δισκόφρενα εμπρός & πίσω 17"	•	•	•
Κιτ επισκευής ελαστικού	•	•	•
Προεγκατεστημένη καλωδίωση υποδοχής trailer	•	•	•

- Βασικός εξοπλισμός, ◦ Προαιρετικός εξοπλισμός, - Δεν διατίθεται

Διαστάσεις.



Εξωτερικά χρώματα.



Creamy White Pearl (WW2)



Abyss Black Pearl (A2B)



Typhoon Silver Metallic (T2X)



Creamy White Matte (WWM)



Earthy Brass Matte (YBM)



Cyber Sage Pearl (RS2)



Ecotronic Gray Pearl (PE2)

Εσωτερικά χρώματα.



Επένδυση Black




Ταμπλό Black



Δερμάτινη Επένδυση Black




Ταμπλό Black



Δερμάτινη Επένδυση Gray



Ταμπλό Gray



Δερμάτινη Επένδυση Brown



Ταμπλό Brown

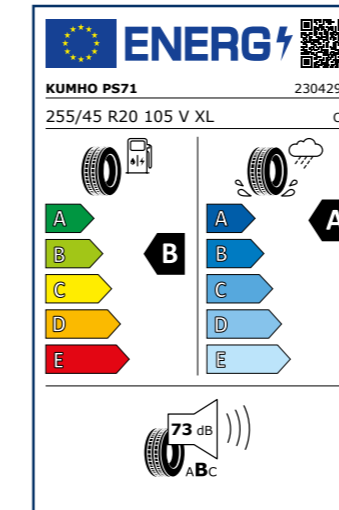
Ζάντες & Ελαστικά.



Ζάντες 20" Δίχρωμες



Ζάντες 20" Μαύρες



Οι τύποι ελαστικών που φέρει το SANTA FE, σύμφωνα με τις διαστάσεις των ζαντών και την εκάστοτε εργοστασιακή διαθεσιμότητα, χαρακτηρίζονται από τις παραπάνω σημάνσεις σύμφωνα με τον Κανονισμό 2020/740 της Ε.Ε. Περισσότερες πληροφορίες και επεξήγηση των συμβόλων www.hyundai.gr/eu-tyre-regulations/

Τεχνικά χαρακτηριστικά.

Κινητήρας	1.6T 288ps PHEV 6AT 4WD
Τύπος κινητήρα	SmartStream G1.6 T-GDI CVVD PHEV
Τεχνολογία Εξηλεκτρισμού	PLUG-IN HYBRID TURBO
Καύσιμο	Αμόλυβδη Βενζίνη Plug-in Hybrid
Κυβισμός (κ.ε.)	1.598
Τύπος κιβωτίου ταχυτήτων	Αυτόματο
Σχέσεις κιβωτίου ταχυτήτων	6
Ισχύς σε ίππους (ps/rpm)	Συνδυαστική 288 / 5.700 Κιν. Εσωτ. Καύσης: 180 / 6.000 Ηλεκτροκινητήρας: 108 / 2.100-3.300
Μέγιστη ροπή (Nm/rpm)	Συνδυαστική 380 / 1.000-5.100 Κιν.Εσωτ. Καύσης: 265 / 1.500-4.500 Ηλεκτροκινητήρας: 334 / ~2.200
Διάμετρος x Διαδρομή	75,6 X 89,0
Εκκεντροφόροι	DOHC
Αριθμός βαλβιδίων	16V
Μετάδοση χρονισμού	Καδένα
Σύστημα ISG (Stop & Start)	Standard
Ανάρτηση - Πέδηση	
Εμπρός Ανάρτηση	Τύπου Mc Pherson με ψαλίδι βάσης, ελκκοειδή ελατήρια, αντιστρεπτική ράβδο, αμορτισέρ αερίου και ξεχωριστό υποπλαίσιο στήριξης
Πίσω Ανάρτηση	Τύπου πολλαπλών συνδέσμων Multi-link (2 άνω και ένα κάτω εγκάρσια μπράτσα) με ελκκοειδή ελατήρια, αμορτισέρ αερίου, αντιστρεπτική ράβδο και ξεχωριστό υποπλαίσιο στήριξης
Εμπρός σύστημα πέδησης	Αερίζμενοι δίσκοι
Πίσω σύστημα πέδησης	Δίσκοι
Βάρος - Χωρητικότητα	
Βάρος σε κιλά (ελάχιστο-μέγιστο)	2.110-2.165
Χώρος αποσκευών (lt) με πλήρη διάταξη καθισμάτων (7 θέσεις) (VDA)	150
Χώρος αποσκευών (lt) με 3η σειρά καθισμάτων αναδιπλωμένη (VDA)	621
Χώρος αποσκευών (lt) με 2η και 3η σειρά καθισμάτων αναδιπλωμένες (2 θέσεις) (VDA)	1.942
Φορτίο οροφής (kg)	100
Ελκτική ικανότητα (kg) χωρίς φρένα / με φρένα	750 / 1.010
Χωρητικότητα καυσίμου (lt)	47
Εκτός δρόμου χαρακτηριστικά	
Γωνία προσέγγισης (°)	17,4
Γωνία φυγής (°)	20,9
Γωνία ράμπας (°)	15,5
Απόσταση από το έδαφος (mm)	177
Σύστημα διεύθυνσης	
Τύπος υποβοήθησης	Προηγμένη ηλεκτρική υποβοήθηση τιμονιού (MDPS) με το moter υποβοήθησης στην κρεμαγιέρα (R-rack) ή στην κολώνα (C-column)
Κύκλος στροφής - ακτίνα (m)	5,8
Επιδόσεις	
Μέγιστη ταχύτητα (Km/h)	206
0-100 km/h	8,0
Αεροδυναμικός συντελεστής (Cd)	0,30
Μπαταρία - Ηλεκτροκινητήρας Υβριδικών συστημάτων	
Τύπος ηλεκτροκινητήρα	Σύγχρονος κινητήρας μόνιμου μαγνήτη
Μέγιστη ισχύς ηλεκτροκινητήρα [kW]	79
Μέγιστη ροπή ηλεκτροκινητήρα [Nm]	334
Τύπος μπαταρίας	Λιθίου Ιόντων Πολυμερούς
Τάση μπαταρίας [V]	360
Χωρητικότητα μπαταρίας [kWh]	13,8
Τοποθέτηση μπαταρίας στο όχημα	Κεντρικά, κάτω από το κυρίως αμάξωμα
Τροφοδοτικό μπαταρίας για AC παροχή (On-Board Charger) (kW)	3,3 kW
Αυτονομία με αποκλειστική ηλεκτροκίνηση	54,18km (Συνδυαστικός Κύκλος) 65km (Αστικός Κύκλος)
Εγγύηση μπαταρίας υψηλής τάσης	8 έτη / 160.000 χλμ.
Καταναλώσεις (lt/100 km) και εκπομπές WLTP	
Κατανάλωση καυσίμου Συνδυαστικός Κύκλος	3,8
Εκπομπές CO ₂ (g/km) WLTP*	87
Πρόγραμμα συντήρησης	
Τακτική συντήρηση (Service) ανά έτη / χλμ.	1 / 15.000

Σφραγίδα Επίσημου Εμπόρου Hyundai

Δείτε περισσότερα:



Hyundai Ελλάς ABEE
Βιλτανιώτη 31, 14564 Κηφισιά
+30 210 5507000 | www.hyundai.gr

    Hyundai Greece

SANTA FE 2026-04 FULL

5 ΕΤΗ Εργοστασιακή Εγγύηση
Χωρίς Όριο Χλμ

EURO 6e **ΝΕΟΙ ΚΙΝΗΤΗΡΕΣ**
ΚΟΡΥΦΑΙΑΣ ΤΕΧΝΟΛΟΓΙΑΣ

8 ΕΤΗ Εργοστασιακή Εγγύηση
Μπαταρίας

Όλες οι πληροφορίες που περιέχονται σε αυτό το φυλλάδιο είναι προσωρινές, μπορούν να αλλάξουν χωρίς προειδοποίηση και προορίζονται μόνο ως προκαταρκτική ενημέρωση. Πιθανές διαφοροποιήσεις στην αναπαράσταση των χρωμάτων του οχήματος οφείλονται στους περιορισμούς της τεχνολογίας εκτύπωσης. Τα προϊόντα που εμφανίζονται αντιστοιχούν στην γκάμα εξοπλισμού για τις ευρωπαϊκές αγορές. Τα αυτοκίνητα που εμφανίζονται σε αυτό το φυλλάδιο μπορεί να είναι εξοπλισμένα με πρόσθετο εξοπλισμό με επιπλέον κόστος. Η Hyundai Ελλάς διατηρεί το δικαίωμα να κάνει αλλαγές στις τεχνικές προδιαγραφές και το περιεχόμενο του εξοπλισμού χωρίς προειδοποίηση. Η 5ετής Εργοστασιακή Εγγύηση Απεριορίστων Χιλιομέτρων της Hyundai ισχύει μόνο για αυτοκίνητα Hyundai που έχουν αρχικώς πωληθεί από εξουσιοδοτημένο αντιπρόσωπο Hyundai σε τελικό πελάτη, όπως ορίζεται στους όρους και τις συνθήκες του βιβλίου εγγυήσεως. Για περισσότερες πληροφορίες παρακαλούμε να συμβουλευθείτε έναν Επίσημο Έμπορο Hyundai.