

Néo Hyundai KONA Electric



Ζωή χωρίς περιορισμούς.

Με φουτουριστική σχεδίαση και εντυπωσιακή παρουσία στον δρόμο, το νέο ηλεκτρικό SUV αναβαθμίζει κάθε σας διαδρομή, προσφέροντας προηγμένες τεχνολογίες και μια ολοκληρωμένη, premium εμπειρία οδήγησης. Η εντυπωσιακή Seamless Horizon Lamp και οι full LED προβολείς συνθέτουν μια μοναδική φωτεινή υπογραφή, ενώ ο δυναμισμός του KONA N Line αποτυπώνεται σε λεπτομέρειες εμπνευσμένες από τον μηχανοκίνητο αθλητισμό: προφυλακτήρες σε σχήμα φτερού και αποκλειστικής σχεδίασης ζάντες αλουμινίου 19" N Line. Το αποτέλεσμα; Ένα ηλεκτρικό SUV που μετατρέπει κάθε εμφάνιση με σтил και αυτοπεποίθησης.



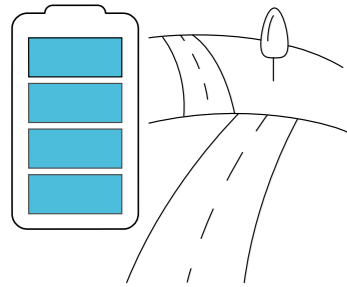
Μεγιστοποιημένος ωφέλιμος εσωτερικός χώρος.

Κομψό και ευρύχωρο, το νέο KONA έχει εξελιχθεί, μεγαλώνοντας σε πλάτος και μήκος, για να προσφέρει μέγιστο ωφέλιμο εσωτερικό χώρο. Το πίσω κάθισμα πάγκου χωρίς καμπύλες (Curveless Bench Seat) παρέχει γενναϊόδωρο χώρο για τα πόδια και τους ώμους στη 2η σειρά και επεκτείνει οπτικά το προηγμένο εσωτερικό. Μια εμπειρία υψηλής τεχνολογίας από κάθε άποψη, το στολίδι του cockpριτ είναι η κομψή κυρτή πανοραμική οθόνη. Περιλαμβάνει δύο ενσωματωμένες οθόνες για διαισθητική χρήση και προηγμένη συνδεσιμότητα: μία οθόνη αφής 12,3" του συστήματος πολυμέσων και έναν ψηφιακό πίνακα οργάνων 12,3". Ο ατμοσφαιρικός φωτισμός προσφέρει 64 αποχρώσεις, ώστε να δημιουργείτε την τέλεια ατμόσφαιρα ανάλογα με τη διάθεσή σας.



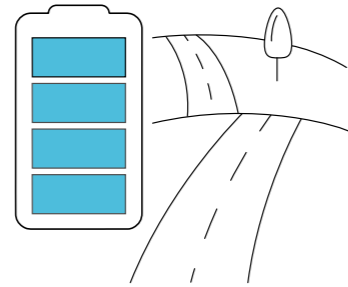
Απολαύστε την καλύτερη αυτονομία στην κατηγορία, συναρπαστική επιτάχυνση και ταχεία φόρτιση.

64,8 kWh

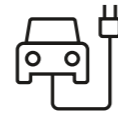


510 km*

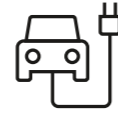
48,6 kWh



380 km*



Μπαταρία Long Range 64,8 kWh.
Ταχεία φόρτιση DC 102,3 kW.
Χρόνος φόρτισης: 45 λεπτά από 10 στο 80%.



Μπαταρία Standard Range 48,6 kWh.
Ταχεία φόρτιση DC 102,3 kW.
Χρόνος φόρτισης: 45 λεπτά από 10 στο 80%.

Ποιος είπε ότι η ηλεκτρική κινητικότητα πρέπει να είναι βαρετή; Εντυπωσιακά γρήγορο κατά την εκκίνηση, χάρη στη ροπή των 255 Nm που παράγει άμεσα το αμιγώς ηλεκτρικό σύστημα κίνησης, αυτό το σπορ SUV είναι πραγματικά διασκεδαστικό στην οδήγηση - επιταχύνει από τα 0 στα 100 km/h σε μόλις 8,1 δευτερόλεπτα στην έκδοση με τροχούς 17" που είναι εξοπλισμένη με την μπαταρία Long Range. Ανάλογα με τις ανάγκες μετακίνησης και τις επιθυμίες σας για επιδόσεις, μπορείτε να επιλέξετε την ισχύ και την επιθυμητή αυτονομία: την μπαταρία Standard Range 48,6 kWh με αυτονομία έως 380 km. Ή την έκδοση Long Range 64,8 kWh, που προσφέρει την καλύτερη στην κατηγορία της αυτονομία με έως και 510 km με μία μόνο φόρτιση*.

* Αυτονομία σύμφωνα με το πρότυπο WLTP. Η αυτονομία μπορεί να διαφέρει ελαφρώς ανάλογα με τις οδικές συνθήκες, το στυλ οδήγησης και τη θερμοκρασία. Επίσης εξαρτάται από τον τύπο ελαστικών που χρησιμοποιούνται. Τα τεχνικά χαρακτηριστικά δεν είναι τελικά.



Τεχνολογία Vehicle-to-Load.

Απλά συνδέστε το laptop ή το ηλεκτρικό σας ποδήλατο στην πρίζα για να τα φορτίσετε, όπως ακριβώς στο σπίτι. Η καινοτόμος τεχνολογία Vehicle-to-Load (V2L) του KONA Electric, σας επιτρέπει να αξιοποιήσετε στο έπακρο τη βιώσιμη ηλεκτρική κινητικότητα. Υπάρχει μια ενσωματωμένη ηλεκτρική πρίζα 230V που βρίσκεται κάτω από τους αεραγωγούς των πίσω καθισμάτων στη δεύτερη σειρά, που σας προσφέρει τη δυνατότητα να χρησιμοποιείτε ή να φορτίζετε ελεύθερα οποιαδήποτε ηλεκτρική συσκευή - εν κινήσει ή στον χώρο που έχετε σταθμεύσει. Αν βρίσκεστε στην παραλία ή κάνετε πικνίκ, μπορείτε να φορτίσετε τα ηλεκτρικά σας πατίνια ή να λειτουργήσετε τον εξοπλισμό του κάμπινγκ, χρησιμοποιώντας έναν μετατροπέα που συνδέεται στην αμφίδρομη εξωτερική θύρα φόρτισης. Η εξωτερική θύρα παρέχει ισχύ έως 3,6 kW ακόμη και όταν το όχημα είναι απενεργοποιημένο.




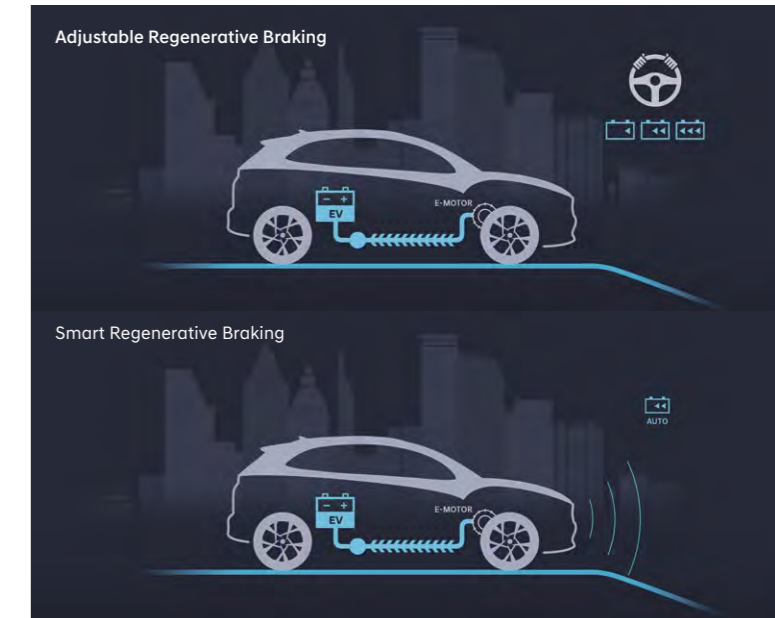
Αναγεννητική πέδηση και i-Pedal.

Υιοθετώντας τεχνολογία αιχμής για έξυπνη οδήγηση, το σύστημα αναγεννητικής πέδησης 2.0 του KONA Electric φορτίζει την μπαταρία κατά τη διάρκεια του ταξιδιού, χρησιμοποιώντας τον ηλεκτροκινητήρα για την επιβράδυνση του οχήματος. Μπορείτε να ελέγχετε το επίπεδο της ενέργειας που ανακτά το σύστημα και αποθηκεύει στην μπαταρία, ρυθμίζοντας το επίπεδο της αναγεννητικής πέδησης με τους μοχλούς paddle shifters στο τιμόνι. Υπάρχει επίσης η λειτουργία i-Pedal, η οποία σας επιτρέπει να επιταχύνετε, να φρενάρετε ή να σταματήσετε τελείως το αυτοκίνητο.

Τότε, το σύμβολο του επιπέδου αναγεννητικής πέδησης αλλάζει σε σύμβολο one pedal. Με αυτόν τον τρόπο μπορείτε να επιβραδύνετε το αυτοκίνητο μέχρι να σταματήσει εντελώς, χωρίς να χρειάζεται να πατήσετε το πεντάλ φρένου. Το σύστημα ρυθμίζει έξυπνα την αναγεννητική πέδηση και βελτιώνει την αποδοτικότητα με βάση τη ροή της κυκλοφορίας μπροστά, τα δεδομένα του συστήματος πλοήγησης και το μοτίβο επιβράδυνσης του οδηγού.

Ανώτερες ηλεκτρικές επιδόσεις.

Τα προσεκτικά συνδυασμένα εξαρτήματα του συστήματος κίνησης του KONA Electric, έχουν σχεδιαστεί με γνώμονα τα άριστα χαρακτηριστικά οδήγησης, τη γρήγορη φόρτιση και την εξαιρετική αυτονομία. Επιπλέον, η ειδικά σχεδιασμένη πλατφόρμα SUV, επιτρέπει την εξοικονόμηση χώρου για την ενσωμάτωση των πακέτων/ συστοιχιών μπαταριών χωρίς συμβιβασμούς στην ευρυχωρία. Το καινοτόμο σύστημα θερμικής διαχείρισης της μπαταρίας προσφέρει υψηλότερη απόδοση της μπαταρίας και μεγαλύτερη διάρκεια ζωής.



Εφαρμογή myHyundai & υπηρεσίες Bluelink®

myHyundai

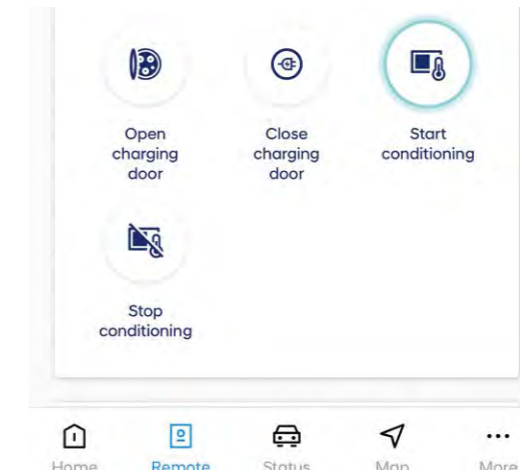


Το νέο KONA επωφελείται από την πιο πρόσφατη αναβάθμιση των υπηρεσιών Bluelink® Connected Car Services, προσφέροντας απρόσκοπτη συνδεσιμότητα με online αναγνώριση φωνής και ένα ευρύ φάσμα λειτουργιών που κάνουν το ταξίδι πιο άνετο και ευχάριστο. Το Bluelink® φροντίζει να είστε συνδεδεμένοι με το όχημά σας πριν, κατά τη διάρκεια και μετά το πέρας του ταξιδιού, είτε μέσω της εφαρμογής του smartphone ή μέσω της οθόνης αφής για να ελέγχετε την κατάσταση του οχήματος και άλλες υπηρεσίες. Επωφεληθείτε από δεδομένα σε πραγματικό χρόνο, όπως πληροφορίες για την κυκλοφορία, ενημερώσεις για τη στάθμευση σε πραγματικό χρόνο, πληροφορίες για τοπικά πρατήρια καυσίμων και το Connected Routing, το online σύστημα πλοήγησης. Επισκεφθείτε την ιστοσελίδα μας για να ανακαλύψετε ολόκληρο το πακέτο υπηρεσιών Bluelink®, που έχει σχεδιαστεί για να κάνει την οδήγηση ασφαλέστερη, ευκολότερη και πιο διασκεδαστική.



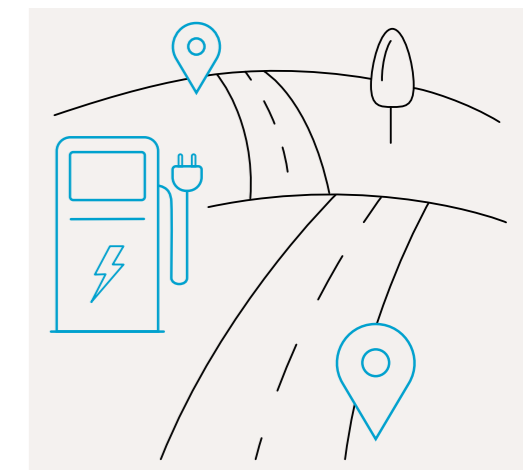
Ασύρματες ενημερώσεις λογισμικού (OTA updates).

Επωφεληθείτε από τη συνεχή αναβάθμιση των συστημάτων και την απόκτηση νέων λειτουργιών μέσω ασύρματων ενημερώσεων λογισμικού (OTA). Λαμβάνετε τις πιο πρόσφατες ενημερώσεις αμέσως μόλις είναι διαθέσιμες, χωρίς να χρειάζεται να τις κατεβάσετε και να τις εγκαταστήσετε χειροκίνητα ή να επισκεφθείτε μια αντιπροσωπεία για να τις αποκτήσετε. Επίσης, λαμβάνετε αυτόματα και Over The Air τις μελλοντικές ενημερώσεις των χαρτών Bluelink® και του λογισμικού του συστήματος πολυμέσων.



Θερμική προετοιμασία μπαταρίας.

Όταν χρησιμοποιείτε πρόγραμμα σχεδιασμού διαδρομών ηλεκτρικού οχήματος μέσω του συστήματος πλοήγησης, το KONA Electric προσαρμόζει αυτόματα τη θερμοκρασία της μπαταρίας κατά τη διάρκεια του ταξιδιού, ώστε να εξασφαλίζονται βέλτιστες συνθήκες φόρτισης φτάνοντας στο σημείο φόρτισης.



Πρόγραμμα EV route planner.

Οδηγήστε ξέγνοιαστα γνωρίζοντας πάντα πού βρίσκεται το επόμενο σημείο φόρτισης. Εισάγετε έναν προορισμό και το σύστημα πλοήγησης προτείνει αυτόματα σημεία φόρτισης στη διαδρομή*. Το KONA Electric, σας εμφανίζει σε πραγματικό χρόνο πληροφορίες για τους σταθμούς φόρτισης, όπως τοποθεσία, τύπους φορτιστών και διαθεσιμότητα.

* Έχουμε καταβάλει κάθε δυνατή προσπάθεια ώστε η υπηρεσία σχεδιασμού διαδρομών EV να κάνει τις βέλτιστες δυνατές υποδείξεις, αλλά ενδέχεται μην συνάδουν με τις πραγματικές συνθήκες. Συνεπώς, αποκλείεται οποιαδήποτε εγγύηση πέραν των απαιτούμενων από τον νόμο.

Hyundai SmartSense

Για πρόσθετη ξεγνοιασιά, το νέο KONA είναι εξοπλισμένο με το τελευταίο πακέτο τεχνολογιών Hyundai Smart Sense που περιλαμβάνει τα πρωτοποριακά συστήματα υποστήριξης οδηγού (ADAS). Το νέο KONA διαθέτει Highway Driving Assist, έναν συνδυασμό συστημάτων Lane Following Assist και Navigation Based Smart Cruise Control. Αυτό χρησιμοποιεί αισθητήρες και δεδομένα χαρτών, ώστε να εξασφαλίζεται η ασφαλής λειτουργία και η αυτόματη προσαρμογή ταχύτητας.



Leading Vehicle Departure Alert (LVDA).

Intelligent Speed Limit Assist (ISLA).

Blind Spot Collision-Avoidance Assist (BCA).

In Cabin Camera (ICC).

Smart Cruise Control βασισμένο σε σύστημα Πλοήγησης (NSCC).



High Beam Assist (HBA).

Blind-Spot Collision Warning (BCW).

Blind Spot View Monitor (BVM).

Forward Collision-Avoidance Assist with Junction Turning (FCA-JT).

Highway Driving Assist II (HDA2).



Lane Keeping Assist (LKA).

Rear Cross-Traffic Collision-Avoidance Assist (RCCA).

Reverse Parking Collision-Avoidance Assist Reverse (PCA-R).

Εξοπλισμός.

Ασφάλεια και Συστήματα Hyundai SmartSense™	DISTINCTIVE	N Line
Σύστημα E-call - Άμεση κλήση πανευρωπαϊκού αριθμού εκτάκτου ανάγκης 112	•	•
ESP & ABS	•	•
Αισθητήρας προειδοποίησης χαμηλής πίεσης ελαστικών	•	•
Αερόσακος οδηγού, συνοδηγού, πλευρικοί & τύπου κουρτίνας & κεντρικός εμπρός	•	•
Υποδοχές παιδικού καθίσματος ISOFIX	•	•
Hyundai SmartSense™ VSM - Συνεργασία Ηλεκτρικής Υποβοήθησης Τιμονιού (MDPS) και Ελέγχου Ευστάθειας (ESC)	•	•
Hyundai SmartSense™ HAC - Σύστημα Υποβοήθησης Εκκίνησης σε Ανηφόρα	•	•
Hyundai SmartSense™ DSM - (Driver Status Monitor) Κάμερα παρακολούθησης της κατάστασης του οδηγού στο τιμόνι	•	•
Hyundai SmartSense™ HDA - (Highway Driving Assist) Σύστημα Προηγμένης Υποβοήθησης σε Αυτοκινητόδρομο	•	•
Hyundai SmartSense™ ISLA - Σύστημα Έξυπνης Αναγνώρισης και Προσαρμογής στα Όρια Ταχύτητας	•	•
Hyundai SmartSense™ MSLA - Σύστημα Περιοριστή Ταχύτητας	•	•
Hyundai SmartSense™ LKA - Σύστημα Υποβοήθησης Διατήρησης Λωρίδας	•	•
Hyundai SmartSense™ LFA - Σύστημα Οδήγησης στο Μέσον της Λωρίδας	•	•
Hyundai SmartSense™ SCC w/ Stop & Go - Προσαρμόζομενος αυτόματος έλεγχος ταχύτητας με λειτουργία στάσης	•	•
Hyundai SmartSense™ FCA City - Σύστημα Αυτόματης Έκτακτης Πέδησης (χαμηλών ταχυτήτων)	•	•
Hyundai SmartSense™ FCA Interurban - Σύστημα Αυτόματης Έκτακτης Πέδησης (μεσαίων ταχυτήτων)	•	•
Hyundai SmartSense™ FCA Pedestrian - Σύστημα Αυτόματης Έκτακτης Πέδησης (ανίχνευση πεζών)	•	•
Hyundai SmartSense™ FCA Cyclist - Σύστημα Αυτόματης Έκτακτης Πέδησης (ανίχνευση δικύκλων)	•	•
Hyundai SmartSense™ FCA Junction Turning - Σύστημα Αυτόματης Έκτακτης Πέδησης (ανίχνευση κατά τη στροφή σε διασταύρωση)	•	•
Hyundai SmartSense™ ROA Σύστημα προειδοποίησης πιθανής εγκατάλειψης προσώπου στα πίσω καθίσματα	•	•
Άνεση		
Αυτόματος κλιματισμός δύο ζωνών (οδηγού-συνοδηγού) με λειτουργία αποθάμβωσης	•	•
Ηλεκτρικό χειρόφρενο με λειτουργία Autohold	•	•
Επιλογή προφίλ οδήγησης (Drive Mode Select)	•	•
Χειριστήρια αλλαγής ταχυτήτων +/- στο τιμόνι (paddle shifters) & E-SHIFT (επιλογέας αυτομάτου κιβωτίου στο τιμόνι)	•	•
Ηλεκτρικά παράθυρα εμπρός (οδηγού: auto up/down με ασφάλεια) & Ηλεκτρικά παράθυρα πίσω	•	•
Ηλεκτρικά ρυθμιζόμενοι, θερμαινόμενοι και αναδιπλούμενοι εξωτερικοί καθρέπτες	•	•
Εργασιαστικός αναγκαστής με immobilizer	•	•
Έξυπνο κλειδί με αισθητήρα εγγύτητας & Πλήκτρο εκκίνησης "Start"	•	•
Δερμάτινη επένδυση τιμονιού & Ρυθμιζόμενη κολώνα τιμονιού καθ' ύψος και τηλεσκοπικά	•	•
Πολυλειτουργικό τιμόνι με χειριστήρια ηχοσυστήματος, τηλεφώνου, ρυθμίσεων ενεργ.ασφαλείας και cruise control	•	•
Κάθισμα οδηγού & συνοδηγού ρυθμιζόμενο σε ύψος	•	•
Ηλεκτρικά ρυθμιζόμενα οσφυϊκή στήριξη καθίσματος οδηγού	•	•
Διαιρούμενο πίσω κάθισμα 40/20/40 με 3 ζώνες επιβατών	•	•
Εσωτερικός ατμοσφαιρικός κρυφός φωτισμός (ambient light)	•	•
Υποβροχίονιο εμπρός καθισμάτων με ποτηροθήκη	•	•
Εσωτερικός φωτισμός ανάγνωσης χαρτών & δεύτερης σειράς καθισμάτων (Led)	•	•
Ηλεκτροχρωματικός εσωτερικός καθρέφτης	•	•
Αλεξήλια οδηγού και συνοδηγού με καθρέπτη και φωτισμό Led	•	•
Εσωτερικές λαβές θυρών μεταλλικού χρώματος	•	•
Υφασμάτινη επένδυση καθισμάτων	•	•
Υφασμάτινη επένδυση καθισμάτων με κόκκινες διακριτικές ραφές	-	-
N Line κόκκινες διακοσμητικές λεπτομέρειες στο ταμπλό και στους αεραγωγούς	-	•
Μεταλλικά πετάλα οδηγού	•	•
Δίγτυ συγκράτησης αποσκευών με άγκιστρα στον χώρο αποσκευών	•	•
Ορατότητα		
Εμπρός υαλοκαθαριστήρας AERO	•	•
Πλήρη φώτα Led εμπρός	•	•
Εμπρός διακοσμητικός κεντρικός φωτισμός - Seamless Horizon Lamp	•	•
Αισθητήρας βροχής (αυτόματη λειτουργία υαλοκαθαριστήρων) & Αυτόματη λειτουργία φώτων	•	•
Εργασιαστικοί αισθητήρες παρκαρίσματος εμπρός & πίσω με μπουτόν απενεργοποίησης	•	•
Εργασιαστική κάμερα οπισθοπορίας με δυναμικές γραμμές καθοδήγησης	•	•
Εξωτερική εμφάνιση		
Ράγες οροφής	•	•
Καθρέπτες και λαβές θυρών στο χρώμα του αμαξώματος	•	•
Εξωτερική εμφάνιση N Line: Σχεδίαση εμπρός/πίσω μάσκας και προφυλακτήρα	-	•
Σκούρα κρύσταλλα (φίμε) πίσω επιβατών και πίσω παρμπρίζ	-	•
Ηχοσύστημα & Συνδεσιμότητα		
Πληροφοριακή οθόνη 12,3" πλήρως ψηφιακή TFT LCD	•	•
Έγχρωμη οθόνη πολυμέσων και πλοήγησης 12,3" AVN τεχνολογίας αφής LCD	•	•
Hyundai BlueLink®: Τηλεματικές υπηρεσίες (εξ αποστάσεως σύνδεση με smartphone για έλεγχο λειτουργιών, ειδοποιήσεις, ενσωμάτωση ημερολογίου Google/iCloud κλπ)	•	•
Σύνδεση με smartphone Android μέσω εφαρμογής Android Auto™ (Android 5.0 και μεταγενέστερο)	•	•
Σύνδεση με iPhone μέσω εφαρμογής Apple CarPlay™ (iPhone 5 και μεταγενέστερο)	•	•
Δυνατότητα ασύρματων ενημερώσεων λογισμικού (OTA)	•	•
Θύρα USB εμπρός & πίσω	•	•
Ασύρματη ταχυφόρτιση κινητού	-	•
Χειριστήρια ηχοσυστήματος στο τιμόνι & Bluetooth με αναγνώριση φωνής	•	•
Τροχοί και Φρένα		
17" Ζάντες αλουμινίου με ελαστικά 215/60 R17	•	-
19" Ζάντες αλουμινίου σχεδίασης N Line με ελαστικά 235/45 R19	-	•
Αεριζόμενα δισκόφρενα εμπρός 16" & Δισκόφρενα πίσω 16"	•	•
Προεγκατεστημένη καλωδίωση υποδοχής trailer & Kit Επιδιόρθωσης ελαστικού	•	•

• Βασικός εξοπλισμός, ο Προαιρετικός εξοπλισμός, - Δεν διατίθεται

Εξωτερικά χρώματα. Εσωτερικά χρώματα.



Abyss Black Pearl (A2B)



Atlas White Solid (SAW)



Serenity white Pearl (W6H)



Shimmering Silver Metallic (R2T)



Ecotronic Gray Pearl (PE2)



Ultimate Red Metallic (R1P)



Engine Red Solid (JHR)



Jupiter Orange Metallic (PL2)



Meta blue Pearl (PM2)



Sailing Blue Pearl (U2P)



Shadow Grey Solid (TKG)




Cypress Green Pearl (T2P)




Μαύρο




Διχρωμία
(Ανοιχτό Γκρι / Σκούρο Γκρι)



Καθίσματα: Μαύρο Ύφασμα
Distinctive



Καθίσματα: Ύφασμα & Δέρμα
Μαύρο



Καθίσματα: Ύφασμα & Δέρμα
Ανοιχτό Γκρι

Ζάντες & Ελαστικά.



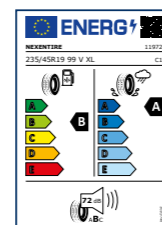
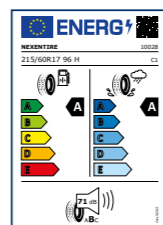
Ζάντες Αλουμινίου Electric 17"



Ζάντες Αλουμινίου Electric 19"



Ζάντες Αλουμινίου N Line 19"



Οι τύποι ελαστικών που φέρει το νέο KONA, σύμφωνα με τις διαστάσεις των ζαντών και την εκάστοτε εργοστασιακή διαθεσιμότητα, χαρακτηρίζονται από τις παραπάνω σημάνσεις σύμφωνα με τον Κανονισμό 2020/740 της Ε.Ε. Περισσότερες πληροφορίες και επεξήγηση των συμβόλων στο www.hyundai.gr/eu-tyre-regulations/

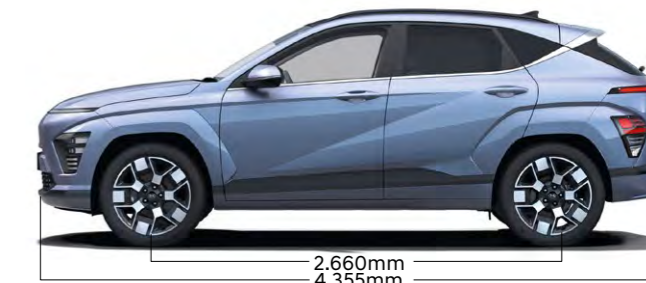
Τεχνικά χαρακτηριστικά.

Κινητήρες	48,6 kWh (135ps)	64,8 kWh (204ps)
Καύσιμο	Ηλεκτρισμός	
Τύπος κινητήρα	Ηλεκτροκινητήρας σύγχρονης λειτουργίας μόνιμου μαγνήτη	
Τύπος κιβωτίου ταχυτήτων	Μειωτήρας μονής σχέσης μετάδοσης	
Ισχύς (kW)	99	150
Ισχύς (ps)	135	204
Ροπή (Nm)	255	255
Μπαταρία Υψηλής Τάσης		
Χωρητικότητα (kWh)	48,6	64,8
Τεχνολογία	Λιθίου Ιόντων Πολυμερούς	Λιθίου Ιόντων Πολυμερούς
Τάση (V)	269	358
Ισχύς εξόδου (kW)	128	182
Ενεργειακή Πυκνότητα (kWh/kg)	142	154
Τροφοδοτικό μπαταρίας για AC παροχή (On-Board Charger) (kW)	10,4	10,4
Αυτονομία (AER) κατά WLTP		
Συνδυαστικός Κύκλος	380	510 (17") - 440 (19")
Αεροδυναμικός συντελεστής (Cd)	0,28	0,28
Καταναλώσεις (kWh/100 km) και εκπομπές WLTP		
Κατανάλωση Συνδυαστικός Κύκλος (kWh/100km)	14,6	14,7 (17") - 16,8 (19")
Εκπομπές CO2 (g/km) WLTP	0	
Διάρκεια Φόρτισης (κατά προσέγγιση)		
AC Wallbox 11 kW (διάρκεια για πλήρη φόρτιση 10-100%)	5 ώρες & 20 λεπτά	6 ώρες & 25 λεπτά
Ταχυφορτιστής DC 50 kW (διάρκεια για φόρτιση 10-80%)	65 λεπτά	65 λεπτά
Ταχυφορτιστής DC 100 kW (διάρκεια για φόρτιση 10-80%)	45 λεπτά	45 λεπτά
Ανάρτηση - Πέδηση		
Εμπρός Ανάρτηση	Τύπου Mc Pherson με ψαλίδι βάσης, ελικοειδή ελατήρια, αντιστρεπτική ράβδο, αμορτισέρ αερίου και ξεχωριστό υποπλαίσιο στήριξης	
Πίσω Ανάρτηση	Multi-link πολλαπλών συνδέσμων	
Εμπρός σύστημα πέδησης	Αεριζόμενοι δίσκοι 16"	
Πίσω σύστημα πέδησης	Δίσκοι	
Βάρος σε κιλά (ελάχιστο-μέγιστο)		
Βάρος σε κιλά (ελάχιστο-μέγιστο)	1.615 - 1.690	1.698 - 1.795
Μέγιστο μεικτό βάρος σε κιλά	2.110	2.220
Χώρος αποσκευών (lt)	VDA: 466	
Χώρος αποσκευών (lt) με διπλωμένα καθίσματα	VDA: 1.300	
Φορτίο οροφής (kg)	100	100
Ελκτική ικανότητα (kg) χωρίς φρένα / με φρένα	300 / 300	300 / 750
Επιδόσεις		
Μέγιστη ταχύτητα (Km/h)	162	172
0-100 km/h (σε λειτουργία Normal Mode)	9,9	8,1

Διαστάσεις.



1.825mm



2.660mm
4.355mm





1.580mm

Σφραγίδα Επίσημου Εμπόρου Hyundai

Δείτε περισσότερα:



Hyundai Ελλάς ABEE
Βιλτανιώτη 31, 14564 Κηφισιά
+30 210 5507000 | www.hyundai.gr

    Hyundai Greece

KONA EV 2026-04 FULL

5 ΕΤΗ Εργοστασιακή Εγγύηση
Χωρίς Όριο Χλμ

8 ΕΤΗ Εργοστασιακή Εγγύηση
Μπαταρίας

Όλες οι πληροφορίες που περιέχονται σε αυτό το φυλλάδιο είναι προσωρινές, μπορούν να αλλάξουν χωρίς προειδοποίηση και προορίζονται μόνο ως προκαταρκτική ενημέρωση. Πιθανές διαφοροποιήσεις στην αναπαράσταση των χρωμάτων του οχήματος οφείλονται στους περιορισμούς της τεχνολογίας εκτύπωσης. Τα προϊόντα που εμφανίζονται αντιστοιχούν στην γκάμα εξοπλισμού για τις ευρωπαϊκές αγορές. Τα αυτοκίνητα που εμφανίζονται σε αυτό το φυλλάδιο μπορεί να είναι εξοπλισμένα με πρόσθετο εξοπλισμό με επιπλέον κόστος. Η Hyundai Ελλάς διατηρεί το δικαίωμα να κάνει αλλαγές στις τεχνικές προδιαγραφές και το περιεχόμενο του εξοπλισμού χωρίς προειδοποίηση. Η 5ετής Εργοστασιακή Εγγύηση Απεριορίστων Χιλιομέτρων της Hyundai ισχύει μόνο για αυτοκίνητα Hyundai που έχουν αρχικώς πωληθεί από εξουσιοδοτημένο αντιπρόσωπο Hyundai σε τελικό πελάτη, όπως ορίζεται στους όρους και τις συνθήκες του βιβλίου εγγυήσεως. Για περισσότερες πληροφορίες παρακαλούμε να συμβουλευθείτε έναν Επίσημο Έμπορο Hyundai.