

Néo Hyundai KONA



Εξοπλισμός εκδόσεων.

Έκδοση	PREMIUM	DISTINCTIVE	N Line	LIMITED
Ασφάλεια και Συστήματα Hyundai SmartSense™				
Σύστημα E-call - Άμεση κλήση πανευρωπαϊκού αριθμού εκτάκτου ανάγκης 112	•	•	•	•
ESP & ABS	•	•	•	•
Αισθητήρας προειδοποίησης χαμηλής πίεσης ελαστικών	•	•	•	•
Αερόσακος οδηγού, συνοδηγού, πλευρικοί, τύπου κουρτίνας & κεντρικός εμπρός	•	•	•	•
Υποδοχές παιδικού καθίσματος ISOFIX	•	•	•	•
Hyundai SmartSense™ VSM - Συνεργασία Ηλεκτρικής Υποβοήθησης Τιμονιού (MDPS) και Ελέγχου Ευστάθειας (ESC)	•	•	•	•
Hyundai SmartSense™ HAC - Σύστημα Υποβοήθησης Εκκίνησης σε Ανηφόρα	•	•	•	•
Hyundai SmartSense™ DSM (Driver Status Monitor) Κάμερα παρακολούθησης της κατάστασης του οδηγού στο τιμόνι	•	•	•	•
Hyundai SmartSense™ HDA - (Highway Driving Assist) Σύστημα Προηγμένης Υποβοήθησης σε Αυτοκινητόδρομο (διατίθεται σε αυτόματο κιβώτιο)	•	•	•	•
Hyundai SmartSense™ ISLA - Σύστημα Έξυπνης Αναγνώρισης και Προσαρμογής στα Όρια Ταχύτητας	•	•	•	•
Hyundai SmartSense™ DBC - Σύστημα Υποβοήθησης Καθόδου - (Δεν διατίθεται στο Hybrid)	•	•	•	•
Hyundai SmartSense™ MSLA - Σύστημα Περιοριστή Ταχύτητας	•	•	•	•
Hyundai SmartSense™ LKA - Σύστημα Υποβοήθησης Διατήρησης Λωρίδας	•	•	•	•
Hyundai SmartSense™ LFA - Σύστημα Οδήγησης στο Μέσον της Λωρίδας	•	•	•	•
Hyundai SmartSense™ SCC w/ Stop & Go - Προσαρμοζόμενος αυτόματος έλεγχος ταχύτητας με λειτουργία στάσης -επανεκκίνησης - (διατίθεται σε αυτόματο κιβώτιο)	•	•	•	•
Hyundai SmartSense™ FCA City - Σύστημα Αυτόματης Έκτακτης Πέδησης (χαμηλών ταχυτήτων)	•	•	•	•
Hyundai SmartSense™ FCA Interurban - Σύστημα Αυτόματης Έκτακτης Πέδησης (μεσαίων ταχυτήτων)	•	•	•	•
Hyundai SmartSense™ FCA Pedestrian - Σύστημα Αυτόματης Έκτακτης Πέδησης (ανίχνευση πεζών)	•	•	•	•
Hyundai SmartSense™ FCA Cyclist - Σύστημα Αυτόματης Έκτακτης Πέδησης (ανίχνευση δικύκλων)	•	•	•	•
Hyundai SmartSense™ FCA Junction Turning - Σύστημα Αυτόματης Έκτακτης Πέδησης (ανίχνευση κατά τη στροφή σε διασταύρωση)	•	•	•	•
Hyundai SmartSense™ ROA Σύστημα προειδοποίησης πιθανής εγκατάλειψης προσώπου στα πίσω καθίσματα	•	•	•	•
Κινητήρες				
Σύστημα εξοικονόμησης καυσίμου ISG (Idle Stop & Go)	•	•	•	•
Άνεση				
Aircondition	• / - (Hybrid)	-	-	-
Αυτόματος κλιματισμός δύο ζωνών (οδηγού-συνοδηγού) με λειτουργία αποθάμβωσης	- / • (Hybrid)	•	•	•
Ηλεκτρικό χειρόφρενο με λειτουργία Autohold	•	•	•	•
Cruise Control (Ρυθμιστής ταχύτητας) - (Δεν διατίθεται στο Hybrid)	•	•	•	•
E-SHIFT (επιλογέας αυτομάτου κιβωτίου στο τιμόνι) - (διατίθεται σε αυτόματο κιβώτιο)	- / • (Hybrid)	•	•	•
Επιλογή προφίλ οδήγησης (Drive Mode Select)	•	•	•	•
Χειριστήρια αλλαγής ταχυτήτων +/- στο τιμόνι (paddle shifters) - (διατίθεται σε αυτόματο κιβώτιο)	•	•	•	•
Ηλεκτρικά παράθυρα εμπρός (οδηγού: auto up/down με ασφάλεια)	•	•	•	•
Ηλεκτρικά παράθυρα πίσω	•	•	•	•
Ηλεκτρικά ρυθμιζόμενοι και θερμαινόμενοι εξωτερικοί καθρέπτες με φλας LED	•	•	•	•
Ηλεκτρικά αναδιπλούμενοι εξωτερικοί καθρέπτες	-	•	•	•
Ηχομονωτική επένδυση πρόσθιου παρμπρίζ (acoustic film windshield)	•	•	•	•
Εργαστασιακός συναγερμός με immobilizer	•	•	•	•
Έξυπνο κλειδί με αισθητήρα εγγύτητας	•	•	•	•
Πλήκτρο εκκίνησης "Start"	•	•	•	•
Δερμάτινη επένδυση τιμονιού & επιλογέα ταχυτήτων	•	•	•	•
Πολυλειτουργικό τιμόνι με χειριστήρια ηχοσυστήματος, τηλεφώνου, ρυθμίσεων ενεργ.ασφαλείας και cruise control	•	•	•	•
Ρυθμιζόμενη κολώνα τιμονιού καθ' ύψος και τηλεσκοπικά	•	•	•	•
Κάθισμα οδηγού ρυθμιζόμενο σε ύψος	•	•	•	•
Κάθισμα συνοδηγού ρυθμιζόμενο σε ύψος	-	•	•	•
Ηλεκτρικά ρυθμιζόμενη σφυκίη στήριξη καθίσματος οδηγού	-	•	•	•
Καθίσματα οδηγού και συνοδηγού με θήκες πλάτης	-	•	•	•
Διαιρούμενο πίσω κάθισμα 40/20/40 με 3 ζώνες επιβατών	•	•	•	•
Εσωτερικός ατμοσφαιρικός κρυφός φωτισμός (ambient light)	-	•	•	•
Υποβραχιόνιο εμπρός καθισμάτων με ποτηροθήκη	•	•	•	•
Εσωτερικός φωτισμός ανάγνωσης χαρτών (LED)	•	•	•	•
Εσωτερικός φωτισμός δεύτερης σειράς καθισμάτων (LED)	•	•	•	•

Έκδοση	PREMIUM	DISTINCTIVE	N Line	LIMITED
Ηλεκτροχρωματικός εσωτερικός καθρέφτης	-	•	•	•
Αλεξήλια οδηγού και συνοδηγού με καθρέπτη και φωτισμό (LED)	•	•	•	•
Ρυθμιζόμενα καθ' ύψος προσκέφαλα εμπρός και πίσω καθισμάτων	•	•	•	•
Εσωτερικές λαβές θυρών μεταλλικού χρώματος	-	•	•	•
Υφασμάτινη επένδυση καθισμάτων	•	-	-	-
Υφασμάτινη επένδυση καθισμάτων (B-Type)	-	•	-	-
Υφασμάτινη επένδυση καθισμάτων με κόκκινες διακριτικές ραφές	-	-	•	-
Υφασμάτινη / Δερμάτινη επένδυση καθισμάτων	-	-	-	•
Τιμόνι και λεβιές ταχυτήτων με κόκκινα διακοσμητικά εξώρραφα	-	-	•	-
N Line κόκκινες διακοσμητικές λεπτομέρειες στο ταμπλό και στους αεραγωγούς	-	-	•	-
Μεταλλικά πεντάλ οδηγού	-	-	•	-
Δίχτυ συγκράτησης αποσκευών με άγκιστρα στον χώρο αποσκευών	•	•	•	•
Φως στον χώρο αποσκευών (LED)	•	•	•	•

Ορατότητα				
Εμπρός υαλοκαθαριστήρας AERO	•	•	•	•
Φώτα θέσεως (LED)	•	•	•	•
Τρίτο φως στοπ (LED)	•	•	•	•
Πλήρη φώτα εμπρός (LED)	•	•	•	•
Εμπρός διακοσμητικός κεντρικός φωτισμός - Seamless Horizon Lamp	-	- / • (EV)	•	•
Αυτόματη λειτουργία φώτων	•	•	•	•
Αισθητήρας βροχής (αυτόματη λειτουργία υαλοκαθαριστήρων)	-	•	•	•
Εργαστασιακοί αισθητήρες παρκαρίσματος εμπρός & πίσω	•	•	•	•
Εργαστασιακή κάμερα οπισθοπορίας με δυναμικές γραμμές καθοδήγησης	•	•	•	•

Εξωτερική Εμφάνιση				
Ράγες οροφής	-	•	•	•
Λαβές θυρών στο χρώμα του αμαξώματος	•	•	•	•
Καθρέπτες στο χρώμα του αμαξώματος	•	•	-	•
Περимετρικά προστατευτικά στο χρώμα του αμαξώματος	-	- / • (EV)	•	•
Σκούρα κρύσταλλα (φιμέ) πίσω επιβατών και πίσω παρμπρίζ	-	-	•	•
Εξωτερική εμφάνιση N Line: Περιμετρικά προστατευτικά στο χρώμα του αμαξώματος	-	-	•	-
Εξωτερική εμφάνιση N Line: Σχεδίαση εμπρός μάσκας και προφυλακτήρα	-	-	•	-
Εξωτερική εμφάνιση N Line: Σχεδίαση πίσω προφυλακτήρα με διπλή εξάτμιση στη μία πλευρά	-	-	•	-

Ηχοσύστημα & Συνδεσιμότητα				
Πληροφοριακή οθόνη TFT 4.2" με ρεοστάτη στον πίνακα οργάνων	•	-	-	-
Πληροφοριακή οθόνη 12,3" πλήρως ψηφιακή TFT LCD	-	•	•	•
Έγχρωμη οθόνη πολυμέσων και πλοήγησης 12,3" AVN τεχνολογίας αφής LCD	•	•	•	•
Ηχοσύστημα 6 ηχείων (4 ηχεία & 2 tweeters)	•	•	•	•
Δυνατότητα ασύρματων ενημερώσεων λογισμικού (OTA)	•	•	•	•
Ασύρματη ταχυφόρτιση κινητού	-	-	-	•
Θύρα USB εμπρός & πίσω	•	•	•	•
Παροχή ρεύματος 12 V	•	•	•	•
Χειριστήρια ηχοσυστήματος στο τιμόνι	•	•	•	•

Τροχοί και φρένα				
16" Ζάντες αλουμινίου με ελαστικά 205/65 R16	•	-	-	-
17" Ζάντες αλουμινίου με ελαστικά 215/60 R17	-	- / • (EV)	-	-
18" Ζάντες αλουμινίου με ελαστικά 215/55 R18	-	- (EV) / •	-	-
18" Ζάντες αλουμινίου σχεδίασης N Line με ελαστικά 215/55 R18	-	-	•	-
19" Ζάντες αλουμινίου με ελαστικά 235/45 R19	-	-	-	•
Κιτ Επιδιόρθωσης ελαστικού	•	•	•	•
Αεριζόμενα δισκόφρενα εμπρός 16"	•	•	•	•
Προεγκατάσταση υποδοχής τρέιλερ (σε 4X2 πρέπει να παραγγελθεί ως ειδική παραγγελία)	ο (4X2) / • (4X4)	ο (4X2) / • (4X4)	ο (4X2) / • (4X4)	ο (4X2) / • (4X4)

Η Hyundai Hellas διατηρεί το δικαίωμα να αλλάξει τους εξοπλισμούς χωρίς προειδοποίηση.

Παρακαλούμε συμβουλευτείτε έναν Επίσημο Έμπορο για περισσότερες πληροφορίες.

• Βασικός εξοπλισμός, ο Προαιρετικός εξοπλισμός, – Δεν διατίθεται

Τεχνικά χαρακτηριστικά.

Powered by **Hyundai SmartStream™**



Κινητήρες	1.0T 120ps 6MT48V	1.0T 120ps 7DCT	1.6T 198ps 6MT	1.6T 198ps 7DCT	1.6T 198ps 7DCT 4WD	1.6 Hybrid 141ps
Καύσιμο	48V HYBRID Αμόλυβδη Βενζίνη	Αμόλυβδη Βενζίνη	Αμόλυβδη Βενζίνη	Αμόλυβδη Βενζίνη	Αμόλυβδη Βενζίνη	Αμόλυβδη Βενζίνη
Κυβισμός (κ.ε.)	998	998	1.598	1.598	1.598	1.580
Τύπος κιβωτίου ταχυτήτων	Μηχανικό	Αυτόματο διπλού συμπλέκτη	Μηχανικό	Αυτόματο διπλού συμπλέκτη	Αυτόματο διπλού συμπλέκτη	Αυτόματο διπλού συμπλέκτη
Σχέσεις κιβωτίου ταχυτήτων	6	7-DCT	6	7-DCT	7-DCT	6
Ισχύς σε ίππους (ps/rpm)	120 / 6.000	120 / 6.000	198 / 6.000	198 / 6.000	198 / 6.000	141 / 5.700
Μέγιστη ροπή (Nm/rpm)	200 / 2.000-3.500	200 / 2.000-3.500	265 / 1.600-4.500	265 / 1.600-4.500	265 / 1.600-4.500	265 / 4.000
Διάμετρος x Διαδρομή	71,0 x 84,0	71,0 x 84,0	75,6 x 89,0	75,6 x 89,0	75,6 x 89,0	72,0 x 97,0
Εκκεντροφόροι	DOHC CVVD	DOHC CVVD	DOHC CVVT	DOHC CVVT	DOHC CVVT	D-CVVT
Αριθμός βαλβίδων	12	12	16	16	16	16
Μετάδοση χρονισμού	Καδένα	Καδένα	Καδένα	Καδένα	Καδένα	Καδένα
Σύστημα ISG (Stop & Start)	Standard	Standard	Standard	Standard	Standard	Standard
Ανάρτηση - πέδηση	Τύπου Mc Pherson με ψαλίδι βάσης, ελικοειδή ελατήρια, αντιστρεπτική ράβδο, αμορτισέρ αερίου και ξεχωριστό υποπλαίσιο στήριξης					
Εμπρός ανάρτηση	Τύπου Mc Pherson με ψαλίδι βάσης, ελικοειδή ελατήρια, αντιστρεπτική ράβδο, αμορτισέρ αερίου και ξεχωριστό υποπλαίσιο στήριξης					
Πίσω ανάρτηση	Ημιάκαμπτος άξονας (CTBA) με ελικοειδή ελατήρια, και αμορτισέρ αερίου	Ημιάκαμπτος άξονας (CTBA) με ελικοειδή ελατήρια, και αμορτισέρ αερίου	Ημιάκαμπτος άξονας (CTBA) με ελικοειδή ελατήρια, και αμορτισέρ αερίου	Ημιάκαμπτος άξονας (CTBA) με ελικοειδή ελατήρια, και αμορτισέρ αερίου	Πολλαπλών συνδέσμων (Multi-Link) με ελικοειδή ελατήρια, αμορτισέρ αερίου, αντιστρεπτική ράβδο και ξεχωριστό υποπλαίσιο στήριξης	Multi -link πολλαπλών συνδέσμων
Εμπρός σύστημα πέδησης	Αεριζόμενοι δίσκοι					
Πίσω σύστημα πέδησης	Δίσκοι					
Βάρος - Χωρητικότητες						
Βάρος σε κιλά (ελάχιστο-μέγιστο)	1.395-1.535	1.395-1.520	1.405-1.535	1.435-1.565	1.525-1.650	1.485-1.600
Χώρος αποσκευών VDA (lt)	466					
Χώρος αποσκευών VDA (lt) με διπλωμένα καθίσματα	1.300					
Χωρητικότητα καυσίμου (lt)	47					38
Ελκτική ικανότητα (kg) χωρίς φρένα / με φρένα	600 / 1.200	600 / 1.200	600 / 1.300	600 / 1.300	600 / 1.300	600 / 1.300
Μπαταρία Υβριδικού Συστήματος						
Χωρητικότητα (KWh)	-					1,32
Τάση (V)	-					240
Ισχύς εξόδου (KW)	-					42
Εκτός δρόμου χαρακτηριστικά						
Γωνία προσέγγισης (°)	15	15	15	15	15	15
Γωνία ράμπας (°)	17,7	17,7	17,7	17,7	17,7	17,9
Γωνία διαφυγής (°)	26,7	26,7	26,7	26,7	26,7	26,7
Απόσταση από το έδαφος (mm)	170	170	170	170	170	170
Επιδόσεις						
Μέγιστη ταχύτητα (Km/h)	180	180	210	210	210	165
0-100 km/h	11,7	11,7	8,7	7,8	8,1	11,2
Καταναλώσεις (lt/100 km) και εκπομπές WLTP						
Κατανάλωση καυσίμου Low Phase	7,3-7,5	7,2-7,6	8,3-8,7	8,4-8,6	9,0-9,6	4,1-4,7
Κατανάλωση καυσίμου Medium Phase	5,4-5,9	5,7-6,2	6,3-6,8	6,2-6,5	6,6-7,0	3,6-4,7
Κατανάλωση καυσίμου High Phase	4,8-5,1	5,0-5,5	5,3-5,8	5,4-5,6	5,7-6,1	4,6-4,3
Κατανάλωση καυσίμου Extra High Phase	5,7-6,2	6,4-7,1	6,4-6,9	6,4-6,8	6,9-7,4	5,2
Κατανάλωση καυσίμου Συνδυαστικός Κύκλος	5,5-5,9	5,9-6,4	6,2-6,7	6,2-6,5	6,7-7,1	4,5-4,8
Εκπομπές CO ₂ (g/km) WLTP*	125-134	135-147	141-152	141-148	151-162	103-108
Πρόγραμμα συντήρησης						
Τακτική συντήρηση (Service) ανά έτη / χλμ	1 / 15.000					

(*) Οι τιμές κατανάλωσης καυσίμου και των εκπομπών CO₂ υπολογίζονται σύμφωνα με την Παγκόσμια Εναρμονισμένη Διαδικασία Δοκιμών Ελαφρών Οχημάτων (WLTP). Οι τιμές WLTP για τις εκπομπές CO₂ προσδιορίζουν σήμερα (κατά τη στιγμή έκδοσης του παρόντος) τα επίσημα τέλη κυκλοφορίας στην Ελλάδα. Οι τιμές δεν λαμβάνουν υπόψη συγκεκριμένα τις συνθήκες χρήσης και οδήγησης, τον εξοπλισμό ή τον πρόσθετο προαιρετικό εξοπλισμό, ενώ μπορεί να διαφέρουν ανάλογα με τον τύπο ελαστικών. Για περισσότερες πληροφορίες σχετικά με τις επίσημες τιμές κατανάλωσης καυσίμου και εκπομπών CO₂, παρακαλούμε ανατρέξτε στην οδηγία με τίτλο «Οδηγία για την κατανάλωση καυσίμου και τις εκπομπές CO₂ καινούργιων επιβατικών οχημάτων», η οποία αναρτάται σε όλα τα σημεία πώλησης.

Τεχνικά χαρακτηριστικά KONA Electric.

Κινητήρες	48,4 kWh (156ps)	65,4 kWh (218ps)
Καύσιμο	Ηλεκτρισμός	
Τύπος κινητήρα	Ηλεκτροκινητήρας σύγχρονης λειτουργίας μόνιμου μαγνήτη	
Τύπος κιβωτίου ταχυτήτων	Μειωτήρας μονής σχέσης μετάδοσης	
Ισχύς (kW)	115	160
Ισχύς (ps)	156	218
Ροπή (Nm)	255	255
Μπαταρία Υψηλής Τάσης		
Χωρητικότητα (kWh)	48,4	65,4
Τεχνολογία	Λιθίου Ιόντων Πολυμερούς	Λιθίου Ιόντων Πολυμερούς
Τάση (V)	295	398,5
Ισχύς εξόδου (kW)	132	182
Ενεργειακή Πυκνότητα (kWh/kg)	142	155
Τροφοδοτικό μπαταρίας για AC παροχή (On-Board Charger) (kW)	10,4	10,4
Αυτονομία (AER) κατά WLTP		
Συνδυαστικός Κύκλος	377	514 (17'') - 454 (19'')
Αεροδυναμικός συντελεστής (Cd)	0,28	0,28
Καταναλώσεις (kWh/100 km) και εκπομπές WLTP		
Κατανάλωση Συνδυαστικός Κύκλος (kWh/100km)	14,6	14,7 (17'') - 16,6 (19'')
Εκπομπές CO ₂ (g/km) WLTP	0	0
Διάρκεια Φόρτισης (κατά προσέγγιση)		
AC Wallbox 11 kW (διάρκεια για πλήρη φόρτιση 10-100%)	4 ώρες & 55 λεπτά	6 ώρες & 25 λεπτά
Ταχυφορτιστής DC 50 kW (διάρκεια για φόρτιση 10-80%)	60 λεπτά	60 λεπτά
Ταχυφορτιστής DC 100 kW (διάρκεια για φόρτιση 10-80%)	41 λεπτά	41 λεπτά
Ανάρτηση - πέδηση		
Εμπρός ανάρτηση	Τύπου Mc Pherson με ψαλίδι βάσης, ελικοειδή ελατήρια, αντιστρεπτική ράβδο, αμορτισέρ αερίου και ξεχωριστό υποπλαίσιο στήριξης	
Πίσω ανάρτηση	Multi -link πολλαπλών συνδέσμων	
Εμπρός σύστημα πέδησης	Αεριζόμενοι δίσκοι 16"	
Πίσω σύστημα πέδησης	Δίσκοι 16"	
Βάρος - Χωρητικότητες		
Βάρος σε κιλά (ελάχιστο-μέγιστο)	1615 - 1690	1698 - 1795
Μέγιστο μεικτό βάρος σε κιλά	2.110	2.220
Χώρος αποσκευών (lt)	VDA: 466	
Χώρος αποσκευών (lt) με διπλωμένα καθίσματα	VDA: 1.300	
Φορτίο οροφής (kg)	100	100
Ελκτική ικανότητα (kg) χωρίς φρένα / με φρένα	300 / 300	300/ 750
Επιδόσεις		
Μέγιστη ταχύτητα (Km/h)	162	172
0-100 km/h (σε λειτουργία Normal Mode)	8,8	7,8
Πρόγραμμα συντήρησης		
Τακτική συντήρηση (Service) ανά έτη / χλμ	24/30.000	

Οδηγός χρωμάτων.

Εξωτερικά χρώματα.



Abyss Black Pearl (A2B)



Atlas White Solid (SAW)



Cyber Gray Metallic (C5G)



Mirage Green Solid (RRR)



Ecotronic Gray Pearl (PE2)



Ultimate Red Metallic (R2P)



Soultronic Orange Pearl (SOP)



Meta blue Pearl (PM2)



Denim Blue Pearl (TN6)



Serenity white Pearl (W6H)



Shimmering Silver Metallic (R2T)



Amazon Gray Metallic (A5G)



Engine Red Solid (JHR)



Jupiter Orange Metallic (PL2)



Sailing Blue Pearl (U2P)



Cypress Green Pearl (T2P)

	A2B	SAW	W6H	C5G	R2T	PE2	RRR	R2P R1P (EV)	JHR	SOP	PL2	PM2	TN6	U2P	A5G	T2P
ICE	•	•	•	•	•	•	•	•	-	-	-	•	•	-	•	-
HEV	•	•	-	•	-	•	•	•	-	•	-	•	•	-	-	-
EV	•	•	•	-	•	•	-	•	•	-	•	•	-	•	-	•

Ζάντες και ελαστικά.



Ζάντες Αλουμινίου 16"



Ζάντες Αλουμινίου 18"



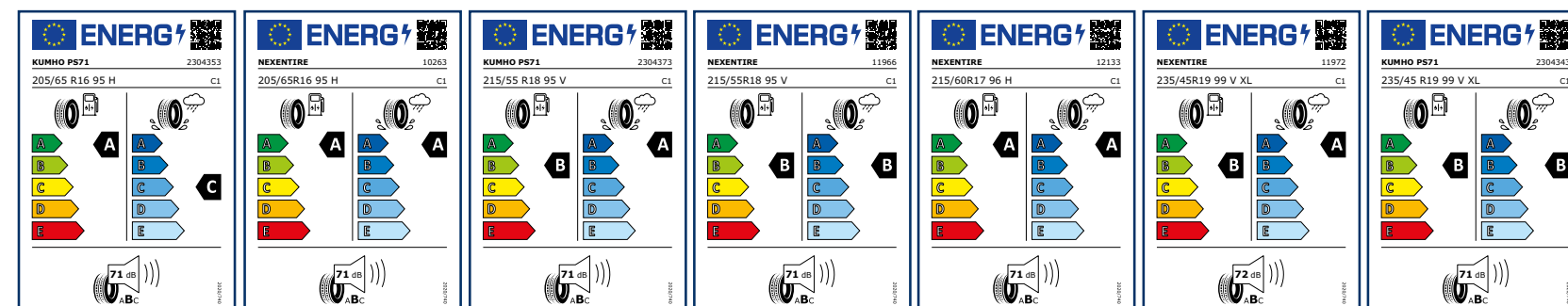
Ζάντες Αλουμινίου N Line 18"



Ζάντες Αλουμινίου Electric 17"



Ζάντες Αλουμινίου Electric 19"





Οι τύποι ελαστικών που φέρει το νέο KONA, σύμφωνα με τις διαστάσεις των ζαντών και την εκάστοτε εργοστασιακή διαθεσιμότητα, χαρακτηρίζονται από τις παραπάνω σημάνσεις σύμφωνα με τον Κανονισμό 2020/740 της Ε.Ε. Περισσότερες πληροφορίες και επεξήγηση των συμβόλων στο www.hyundai.gr/eu-tyre-regulations/

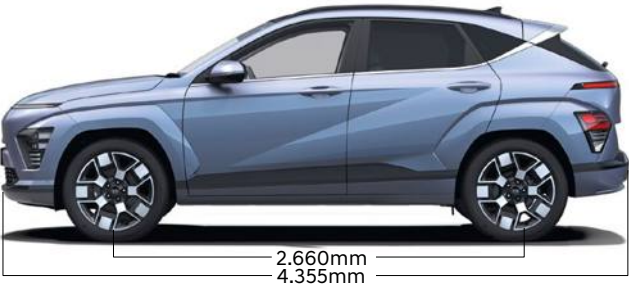
Διαστάσεις.



N Line



* Οι διαστάσεις αφορούν το μοντέλο με κινητήρες βενζίνης και Hybrid



* Οι διαστάσεις αφορούν το μοντέλο με ηλεκτρικούς κινητήρες

5 ΕΤΗ Εργοστασιακή Εγγύηση **Χωρίς Όριο Χλμ**

8 ΕΤΗ Εργοστασιακή Εγγύηση **Μπαταρίας**

Η Hyundai Ελλάς διατηρεί το δικαίωμα να κάνει αλλαγές στις τεχνικές προδιαγραφές και το περιεχόμενο του εξοπλισμού χωρίς προειδοποίηση. Η 5ετής Εργοστασιακή Εγγύηση Απεριορίστων Χιλιομέτρων της Hyundai ισχύει μόνο για αυτοκίνητα Hyundai που έχουν αρχικώς πωληθεί από εξουσιοδοτημένο αντιπρόσωπο Hyundai σε τελικό πελάτη, όπως ορίζεται στους όρους και τις συνθήκες του βιβλίου εγγυήσεως, οι οποίοι είναι προσβάσιμοι και στο www.hyundai.gr. Για περισσότερες πληροφορίες παρακαλούμε συμβουλευθείτε έναν Επίσημο Έμπορο Hyundai.