

Néo Hyundai i20



Powered by **Hyundai SmartStream™**

N Line

Εξοπλισμός.

Ασφάλεια και Συστήματα Hyundai SmartSense™	FRESH	EXCLUSIVE	PREMIUM	DISTINCTIVE	N Line
Ηλεκτρονικό Σύστημα Ελέγχου Ευστάθειας (ESC) με Σύστημα Αντιμπλοκαρίσματος Τροχών (ABS)	•	•	•	•	•
Φώτα Έκτακτης Πέδησης (Emergency Stop Signal)	•	•	•	•	•
Αερόσακοι μετωπικοί (2), πλευρικοί (2) & τύπου κουρτίνας (2)	•	•	•	•	•
Σύστημα Παρακολούθησης Πίεσης Ελαστικών (TPMS)	•	•	•	•	•
Multi-Collision braking	•	•	•	•	•
Hyundai Smart Sense™ ROA - Σύστημα προειδοποίησης πιθανής εγκατάλειψης προσώπου στα πίσω καθίσματα	•	•	•	•	•
Hyundai Smart Sense™ VSM - Συνεργασία Ηλεκτρικής Υποβοήθησης Τιμονιού (MDPS) και Ελέγχου Ευστάθειας (ESC)	•	•	•	•	•
Hyundai Smart Sense™ HAC - Σύστημα Υποβοήθησης Εκκίνησης σε Ανηφόρα	•	•	•	•	•
Hyundai Smart Sense™ MSLA - Σύστημα Περιοριστή Ταχύτητας	•	•	•	•	•
Hyundai Smart Sense™ ISLA - Αυτόματο Σύστημα Αναγνώρισης Οδικών Σημάτων Ταχύτητας	•	•	•	•	•
Hyundai Smart Sense™ LDW - Σύστημα Προειδοποίησης Εκτροπής Λωρίδας	•	•	•	•	•
Hyundai Smart Sense™ LVDA - Σύστημα Προειδοποίησης Αναχώρησης Προπορευόμενου Οχήματος	•	•	•	•	•
Hyundai Smart Sense™ LKA - Σύστημα Υποβοήθησης Διατήρησης Λωρίδας	•	•	•	•	•
Hyundai Smart Sense™ FCW - Σύστημα Προειδοποίησης Μετωπικής Σύγκρουσης	•	•	•	•	•
Hyundai Smart Sense™ FCA City - Σύστημα Αυτόματης Έκτακτης Πέδησης (χαμηλών ταχυτήτων)	•	•	•	•	•
Hyundai Smart Sense™ FCA Interurban - Σύστημα Αυτόματης Έκτακτης Πέδησης (μεσαίων ταχυτήτων)	•	•	•	•	•
Hyundai Smart Sense™ FCA Pedestrian - Σύστημα Αυτόματης Έκτακτης Πέδησης (ανίχνευση πεζών)	•	•	•	•	•
Hyundai Smart Sense™ HBA - Σύστημα Αυτόματης Ρύθμισης Υψηλής Σκάλας Φώτων	•	•	•	•	•
Hyundai Smart Sense™ DAW - Σύστημα Προειδοποίησης Απόσπασης Προσοχής Οδηγού	•	•	•	•	•
Hyundai Smart Sense™ ISLA - Σύστημα Έξυπνης Αναγνώρισης και Προσαρμογής στα Όρια Ταχύτητας	•	•	•	•	•
Hyundai Smart Sense™ MCB - Σύστημα Αυτόματης Πέδησης μετά την 1η πρόσκρουση	•	•	•	•	•
Hyundai Smart Sense™ SCL - Στατικά Φώτα Στροφής	-	-	-	•	•
Σύστημα E-call - Άμεση κλήση πανευρωπαϊκού αριθμού εκτάκτου ανάγκης 112	•	•	•	•	•
Άνεση					
Air Condition	•	•	-	-	-
Αυτόματος κλιματισμός με αυτόματη λειτουργία αποθάμβωσης	-	-	•	•	•
Ηλεκτρικά παράθυρα εμπρός και πίσω	•	•	•	•	•
Αεραγωγός στην πίσω σειρά καθισμάτων	•	•	•	•	•
Ηλεκτρικό παράθυρο οδηγού με auto up/down με σύστημα αποφυγής εμποδίου	-	•	•	•	•
Ηλεκτρικά ρυθμιζόμενοι και θερμαινόμενοι εξωτερικοί καθρέπτες με φλας	•	•	•	•	•
Ηλεκτρικά αναδιπλούμενοι εξωτερικοί καθρέπτες	-	-	•	•	•
Έξυπνη είσοδος και εκκίνηση χωρίς κλειδί (Smart Key)	-	-	-	•	-
Κεντρικό κλειδί με τηλεχειρισμό	•	•	•	•	•
Συναγερμός και αναδιπλούμενο κλειδί με τηλεχειρισμό	•	•	•	•	•
Δερμάτινη επένδυση τιμονιού & επιλογέα ταχυτήτων	-	•	•	•	•
Τριάκτινο τιμόνι και επιλογέας ταχυτήτων με λογότυπο N και κόκκινη διακοσμητική ραφή	-	-	-	-	•
Μαύρη εσωτερική επένδυση σε οροφή και κολώνες	-	-	-	-	•
Μεταλλικά πεντάλ	-	-	-	-	•
Χειριστήρια αλλαγής ταχυτήτων στο τιμόνι (paddle shifters)	-	-	-	-	• μόνο στο DCT
Ρυθμιζόμενη κολώνα τιμονιού καθ' ύψος και τηλεσκοπικά	•	•	•	•	•
Κάθισμα οδηγού ρυθμιζόμενο σε ύψος	•	•	•	•	•
Διαιρούμενο πίσω κάθισμα 60:40	•	•	•	•	•
Κεντρικό εμπρός υποβραχιόνιο	-	-	•	•	•
Ρυθμιστής ταχύτητας (Cruise Control)	•	•	•	•	•
Χώρος αποσκευών με διπλό πάτο και δυνατότητα φύλαξης εταζέρας στο δεύτερο επίπεδο (luggage board)	• μόνο στο Hybrid	• μόνο στο Hybrid	• μόνο στο Hybrid	•	• μόνο στο Hybrid
Σύστημα εξοικονόμησης καυσίμου ISG (Idle Stop & Go)	•	•	•	•	•
Ψηφιακή ένδειξη προτεινόμενης σχέσης στο κιβώτιο ταχυτήτων (Gear Shift Indicator)	•	•	•	•	•
Φωτιζόμενα αλεξήλια οδηγού-συνοδηγού	-	-	-	•	•
Ατμοσφαιρικός φωτισμός εσωτερικού (mood lamp)	-	-	•	•	•
Κιτ καπνιστή	•	•	•	•	•
Sport καθίσματα τύπου bucket	-	-	-	-	•
Κόκκινη διακοσμητική ραφή σε καθίσματα, προσκέφαλα, χειρόφρενο και επένδυση θυρών	-	-	-	-	•

Άνεση	FRESH	EXCLUSIVE	PREMIUM	DISTINCTIVE	N Line
Κόκκινες λεπτομέρειες εσωτερικού (επιλογέας ταχυτήτων, αεραγωγοί, χειριστήρια κλιματισμού, θύρες)	-	-	-	-	•
Κάθισμα συνοδηγού με θήκη στην πλάτη	•	•	•	•	-
Ορατότητα	FRESH	EXCLUSIVE	PREMIUM	DISTINCTIVE	N Line
Φώτα ημέρας	•	-	-	-	-
Φώτα ημέρας και θέσεως τεχνολογίας LED	-	•	•	-	-
Πλήρη φώτα LED εμπρός	-	-	-	•	•
Προβολείς ομίχλης εμπρός	-	-	-	•	•
Πλήρη φώτα LED πίσω	-	-	-	-	•
Αυτόματη ενεργοποίηση/σβήσιμο μεσαίας σκάλας φώτων (αισθητήρες εξωτερικού φωτός)	•	•	•	•	•
Αισθητήρας βροχής (αυτόματη λειτουργία υαλοκαθαριστήρων)	-	-	•	•	•
Κάμερα οπισθοπορίας με δυναμικές γραμμές καθοδήγησης	-	•	•	•	•
Εργοστασιακοί πίσω αισθητήρες παρκαρίσματος με μπουτόν απενεργοποίησης	-	•	•	•	•
Σκούρα κρύσταλλα (privacy glass)	-	-	-	•	•
Εξωτερική εμφάνιση	FRESH	EXCLUSIVE	PREMIUM	DISTINCTIVE	N Line
Προφυλακτήρες στο χρώμα του αμαξώματος	•	•	•	•	•
Καθρέπτες και λαβές θυρών στο χρώμα του αμαξώματος	•	•	•	•	•
Χρωμιωμένη διακοσμητική επένδυση πλαισίου παραθύρων	-	-	•	•	-
Χρωμιωμένη διπλή απόληξη εξάτμισης	-	-	-	-	•
Μεταλλικό έμβλημα N Line σε μπροστινή μάσκα και πλαϊνά φτερά	-	-	-	-	•
N Line προφυλακτήρες και τριγωνικό φως ομίχλης στον πίσω προφυλακτήρα	-	-	-	-	•
Διακοσμητική γραμμή σε μπροστινό προφυλακτήρα, πλαϊνά μαρσπίε και πίσω προφυλακτήρα	-	-	-	-	•
Διχρωμία Phantom Black (X5B) σε οροφή-καθρέπτες-κολώνια A'	350 € (**)	350 € (**)	350 € (**)	350 € (**)	350 € (**)
Σύστημα Πολυμέσων και Συνδεσιμότητας					
Χειριστήρια ηχοσυστήματος στο τιμόνι	•	•	•	•	•
Digital cluster 3,5" στον πίνακα οργάνων και ρεοστάτης	•	-	-	-	-
Πλήρως ψηφιακός πίνακας οργάνων 10,25"	-	•	•	•	•
Radio-Mp3, USB & 2 ηχεία+ tweeter, μονόχρωμη οθόνη 3,5"	•	-	-	-	-
Έγχρωμη οθόνη αφής Display Audio 8", Radio-Mp3, 4 ηχεία+ tweeter	-	•	•	•	•
Προβολή στην οθόνη αφής 8" της κάμερας οπισθοπορίας με δυναμικές γραμμές καθοδήγησης	-	•	•	•	•
Ασύρματη Σύνδεση με smartphone Android μέσω εφαρμογής Android Auto™ (Android 5.0 και μεταγενέστερο)	-	•	•	•	•
Ασύρματη Σύνδεση με iPhone μέσω εφαρμογής Apple CarPlay™ (iPhone 5 και μεταγενέστερο)	-	•	•	•	•
Θύρα USB	•	•	•	•	•
Θύρα USB ταχείας φόρτισης	•	•	•	•	•
Θύρα USB πίσω επιβατών	-	-	•	•	•
Bluetooth με audio streaming	•	-	-	-	-
Bluetooth με audio streaming και αναγνώριση φωνής	-	•	•	•	•
Τροχοί και Φρένα					
15" Ζάντες με ελαστικά 185/65 R15	•	•	-	-	-
16" Ζάντες αλουμινίου με ελαστικά 195/55 R16	-	-	•	-	-
17" Ζάντες αλουμινίου με ελαστικά 215/45 R17	-	-	-	•	-
17" Ζάντες αλουμινίου N με σήμανση N στο κέντρο, δίχρωμο φινίρισμα και ελαστικά 215/45 R17	-	-	-	-	•
Κιτ επισκευής	•	•	•	•	•
Φρένα εμπρός / πίσω --1.0TGDl	Αερ.Δίσκοι 15" / Δίσκοι 14"	Αερ.Δίσκοι 15" / Δίσκοι 14"	Αερ.Δίσκοι 15" / Δίσκοι 14"	Αερ.Δίσκοι 15" / Δίσκοι 14"	Αερ.Δίσκοι 15" / Δίσκοι 14"
Φρένα εμπρός / πίσω --1.2MPI	Αερ.Δίσκοι 14" / Ταμπούρα	Αερ.Δίσκοι 14" / Ταμπούρα	Αερ.Δίσκοι 14" / Ταμπούρα	Αερ.Δίσκοι 14" / Ταμπούρα	Αερ.Δίσκοι 14" / Ταμπούρα

Τεχνικά Χαρακτηριστικά.

Κινητήρες	1.2 84PS	1.0T 100PS	1.0T 100PS 7DCT	1.0T 100PS 48V Hybrid	1.0T 100PS 7DCT 48V Hybrid	1.0T 120PS 48V Hybrid	1.0T 120PS 7DCT 48V Hybrid
Καύσιμο	Αμόλυβδη Βενζίνη	Αμόλυβδη Βενζίνη	Αμόλυβδη Βενζίνη	Αμόλυβδη Βενζίνη	Αμόλυβδη Βενζίνη	Αμόλυβδη Βενζίνη	Αμόλυβδη Βενζίνη
Κυβισμός (κ.ε.)	1.197	998	998	998	998	998	998
Τύπος κιβωτίου ταχυτήτων	Μηχανικό	Μηχανικό	Αυτόματο διπλού συμπλέκτη	Μηχανικό ηλεκτρονικού συμπλέκτη (iMT)	Αυτόματο διπλού συμπλέκτη	Μηχανικό ηλεκτρονικού συμπλέκτη (iMT)	Αυτόματο διπλού συμπλέκτη
Σχέσεις κιβωτίου ταχυτήτων	5	6	7-DCT	6	7-DCT	6	7-DCT
Ισχύς σε ίππους (ps/rpm)	84 / 6.000	100 / 4.500-6.000	100 / 4.500-6.000	100 / 4.500-6.000	100 / 4.500-6.000	120 / 6.000	120 / 6.000
Μέγιστη ροπή (kgf.m/rpm)	12,0 / 4.200	17,5 / 1.500-4.000	17,5 / 1.500-4.000	17,5 / 1.500-4.000	17,5 / 1.500-4.000	17,5 / 1.500-4.000	20,4 / 2.000-3.500
Διάμετρος x Διαδρομή	71,0 x 75,6	71,0 x 84,0	71,0 x 84,0	71,0 x 84,0	71,0 x 84,0	71,0 x 84,0	71,0 x 84,0
Σχέση συμπίεσης	11,0	10,5	10,5	10,5	10,5	10,5	10,5
Εκκεντροφόροι	DOHC D-CVVT 16V	DOHC CVVD 12V	DOHC CVVD 12V	DOHC CVVD 12V	DOHC CVVD 12V	DOHC CVVD 12V	DOHC CVVD 12V
Μετάδοση χρονισμού	Καδένα	Καδένα	Καδένα	Καδένα	Καδένα	Καδένα	Καδένα
Σύστημα ISG (Stop & Start)	Ναι	Ναι	Ναι	Ναι	Ναι	Ναι	Ναι
Ανάρτηση - Πέδηση							
Εμπρός Ανάρτηση	Υποπλαίσιο με γόνατα McPherson						
Πίσω Ανάρτηση	Ημιάκαμπτος άξονας με ενσωματωμένη ράβδο στρέψης						
Εμπρός σύστημα πέδησης	Αεριζόμενοι δίσκοι						
Πίσω σύστημα πέδησης	Ταμπούρα	Δίσκοι	Δίσκοι	Δίσκοι	Δίσκοι	Δίσκοι	Δίσκοι
Βάρος - Χωρητικότητα							
Βάρος σε κιλά (ελάχιστο-μέγιστο)	1.013-1.123	1.065-1.175	1.090-1.200	1.090-1.200	1.115-1.225	1.090-1.200	1.115-1.225
Ωφέλιμο φορτίο σε κιλά (ελάχιστο-μέγιστο)	427-537	425-535	430-540	420-530	425-535	420-530	425-535
Μέγιστο επιτρεπόμενο βάρος σε κιλά	1.550	1.600	1.630	1.620	1.650	1.620	1.650
Χώρος αποσκευών	VDA 352 lt / SAE 486 lt (με κιτ επισκευής τροχού) VDA 1.165 lt (με αναδιπλωμένη δεύτερη σειρά καθισμάτων)			VDA 262 lt / SAE 434 lt (με κιτ επισκευής τροχού) VDA 1.075 lt (με αναδιπλωμένη δεύτερη σειρά καθισμάτων)			
Χωρητικότητα καυσίμου (lt)	40						
Σύστημα διεύθυνσης							
Στροφές τιμονιού	2,7						
Κύκλος στροφής - ακτίνα (m)	5,2						
Επιδόσεις							
Μέγιστη ταχύτητα (Km/h)	173	188	185	188	185	190	190
0-100 km/h	13,1	10,4	11,4	10,4	11,4	10,1	10,3
Καταναλώσεις (lt/100 km) και εκπομπές WLTP							
Κατανάλωση καυσίμου Low Phase	6,3	6,9	7,1	6,3	6,7	6,5	7,0
Κατανάλωση καυσίμου Medium Phase	4,9	5,0	5,2	4,9	5,1	4,9	5,3
Κατανάλωση καυσίμου High Phase	4,3	4,6	4,7	4,3	4,5	4,3	4,7
Κατανάλωση καυσίμου Extra High Phase	5,4	5,7	5,8	5,4	5,7	5,5	6,0
Κατανάλωση καυσίμου Συνδυαστικός Κύκλος	5,1	5,4	5,5	5,1	5,3	5,2	5,5
Εκπομπές CO ₂ (g/km) WLTP* κατά προσέγγιση	121-124	118-123	121-125	115-118	117-121	120-123	122-126
Πρόγραμμα συντήρησης							
Τακτική συντήρηση (Service) ανά έτη / χλμ	1 / 15.000						

Ζάντες.

Το νέο i20 διατίθεται τώρα με μία σειρά κομψών ζαντών νέας σχεδίασης, από τις ασάλινες ζάντες 15" μέχρι τις ζάντες αλουμινίου 16" και 17" με δίχρωμο φινίρισμα, καθώς και τις νέες ζάντες 17" αποκλειστικής σπορ σχεδίασης N Line, που ολοκληρώνουν το δυναμικό του προφίλ.



Ζάντες 15"



Ζάντες αλουμινίου 16"



Ζάντες αλουμινίου 17"




Ζάντες αλουμινίου 17" N Line



Διαστάσεις.



1,450

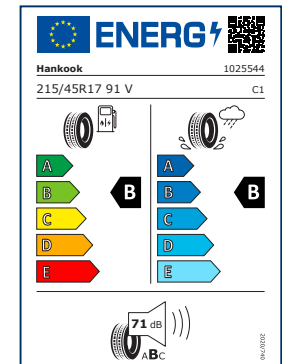
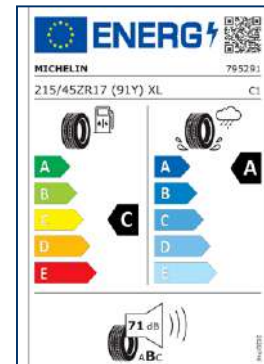
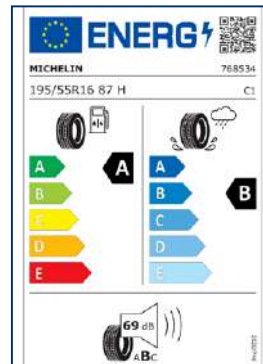
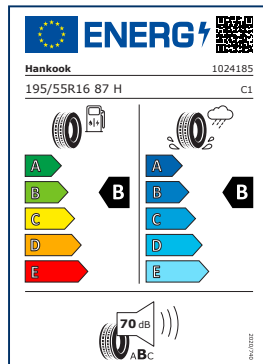
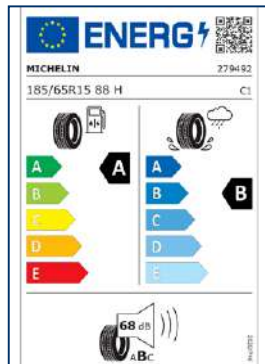
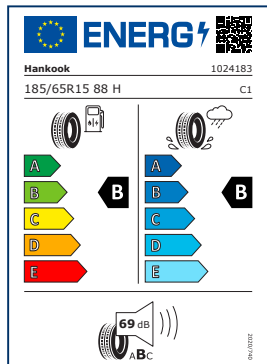


1,455



Ελαστικά.

Οι τύποι ελαστικών που φέρει το νέο i20, σύμφωνα με τις διαστάσεις των ζαντών και την εκάστοτε εργοστασιακή διαθεσιμότητα, χαρακτηρίζονται από τις πλαϊνές σημάσεις σύμφωνα με τον Κανονισμό 2020/740 της Ε.Ε. Περισσότερες πληροφορίες και επεξήγηση των συμβόλων στο www.hyundai.gr/eu-tyre-regulations/



Εξωτερικά χρώματα.

Εξατομικεύστε το νέο i20 ώστε να αντανakλά το προσωπικό σας στυλ. Μπορείτε να επιλέξετε από 9 εξωτερικά χρώματα που αναδεικνύουν τη συνολική εμφάνιση. Πέραν αυτών, η δίχρωμη οροφή σε Phantom Black αποτελεί μία έξτρα πινελιά για να μπορείτε να βάλετε την προσωπική σας σφραγίδα στην εξωτερική εμφάνιση του αυτοκινήτου σας.



Polar White (PSW) / Atlas White (SAW)



Sleek Silver Metallic (RYS)



Aqua Turquoise Metallic (U3H)



Intense Blue Pearl (YP5)



Elemental Brass Metallic (R3W)



Aurora Gray Pearl (A7G)



Dragon Red Pearl (WR7)



Phantom Black Pearl (X5B)



Mangrove Green Pearl (MG2)

Το i20 N Line απεικονίζεται με την προαιρετική διχρωμία οροφής Phantom Black.



Polar White (PSW) / Atlas White (SAW)



Sleek Silver Metallic (RYS)



Aqua Turquoise Metallic (U3H)



Intense Blue Pearl (YP5)



Elemental Brass Metallic (R3W)



Aurora Gray Pearl (A7G)



Dragon Red Pearl (WR7)



Mangrove Green Pearl (MG2)



Phantom Black Pearl (X5B)

i20 2021-10 SPECS



Η Hyundai Ελλάς διατηρεί το δικαίωμα να κάνει αλλαγές στις τεχνικές προδιαγραφές και το περιεχόμενο του εξοπλισμού χωρίς προειδοποίηση. Η 5ετής Εργοστασιακή Εγγύηση Απεριορίστων Χιλιομέτρων της Hyundai ισχύει μόνο για αυτοκίνητα Hyundai που έχουν αρχικώς πωληθεί από εξουσιοδοτημένο αντιπρόσωπο Hyundai σε τελικό πελάτη, όπως ορίζεται στους όρους και τις συνθήκες του βιβλίου εγγύησης, οι οποίοι είναι προσβάσιμοι και στο www.hyundai.gr. Για περισσότερες πληροφορίες παρακαλούμε συμβουλευθείτε έναν Επίσημο Έμπορο Hyundai.